



Coordinadora
Catalana de Fundacions

Les fundacions a Catalunya

Un sector econòmic

Observatori de Fundacions

- Pere-A. Fàbregas
- Silvina Vázquez

Desembre 2019

Índex



- Introducció
- Què és una fundació?
- Perfil del sector fundacional a Catalunya
- Les grans xifres
- Epíleg



Introducció

Introducció



- Primera vegada que es publica una anàlisi de la situació econòmica del sector fundacional a Catalunya.
- Basat en l'agregació i el tractament de la informació del Registre del Protectorat de Fundacions relativa a més de 2.000 fundacions actives al país.

Nota metodològica



- Aquest estudi s'ha realitzat a partir dels balanços comptables i els comptes de resultats lliurats per les fundacions davant el Protectorat de Fundacions de la Generalitat de Catalunya*.
- La base de dades generada incorpora la informació econòmica de més de 2.022 fundacions catalanes actives, referida als exercicis econòmics 2016 i 2017.
- Es tracta d'una base de dades que inclou **258 variables i més de 116.000** observacions per cadascun dels exercicis referits. Un resum de les variables identificades i analitzades per aquest estudi son:
 - Personal Assalariat
 - Voluntaris
 - Subvencions rebudes
 - Donatius privats
 - Balanç de situació a 31 de desembre
 - Compte de resultats a 31 de desembre

* Per tant, aquest estudi no inclou totes aquelles fundacions que, malgrat tenir el seu àmbit d'actuació a Catalunya, presenten els seus comptes davant del Protectorado de Fundaciones estatal al Ministeri de Justícia o bé davant dels corresponents arquebisbats en el cas de les fundacions canòniques.



Què és una fundació ?

Què és una fundació?



Entitat sense ànim de lucre.

Que administra uns bens per assolir uns objectius.

Uns objectius determinats per **la voluntat del fundador**

Però que no poden beneficiar al fundador.

Els objectius de les fundacions han de ser d'**interès general** en benefici de la societat.

L'òrgan de govern de les fundacions és el **patronat**,

- Que vigila que es compleixi la voluntat del fundador i que es facin bé les coses
- El càrrec de Patró no és remunerat però tenen la responsabilitat

Què és una fundació?



La Generalitat té el **Protectorat** de les fundacions de Catalunya

- Que regula i supervisa la tasca dels Patronats, amb facultats de control, inspecció i sanció.

En cas de liquidació

- Els bens de les fundacions van a un altra fundació d'objectius similars o a l'Administració Pública.
- Els bens o diners no tornen mai al fundador.

Les fundacions no tenen propietari, el propietari és la societat



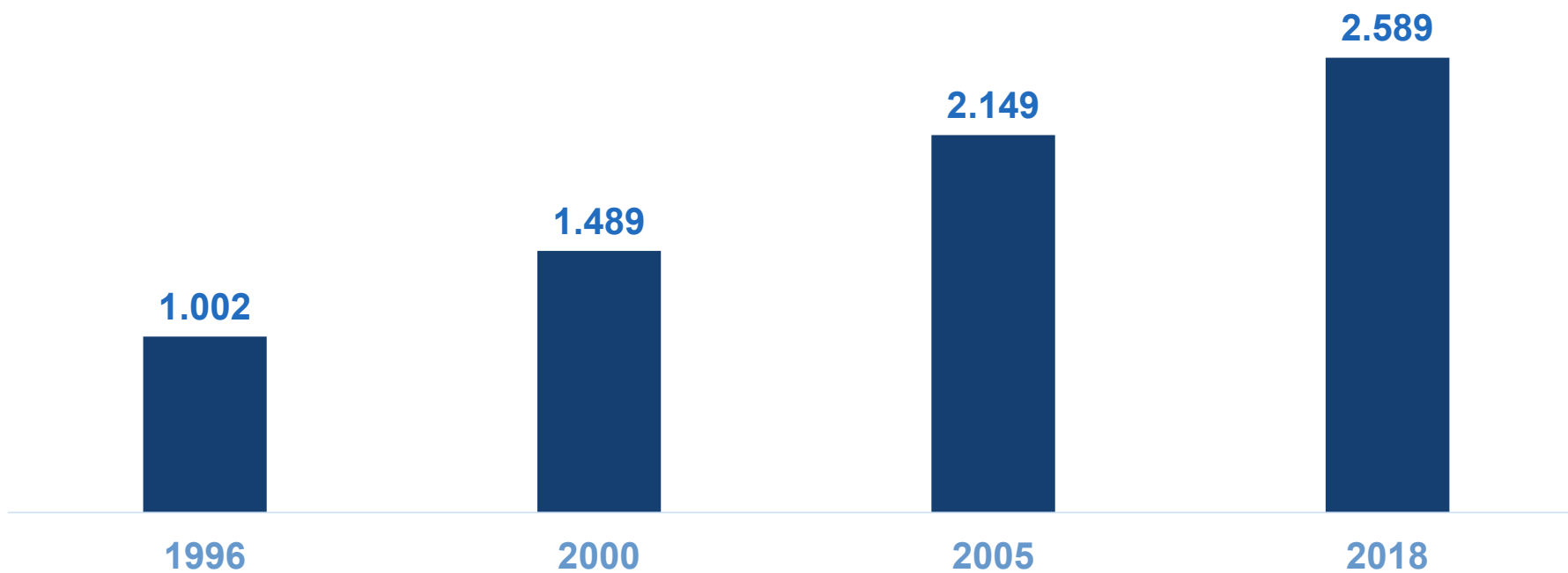
Perfil del sector fundacional a Catalunya

- Tradició i modernitat
- Sectors d'activitat
- Presència al territori

Tradició i Modernitat



Evolució del nombre de Fundacions per anys:

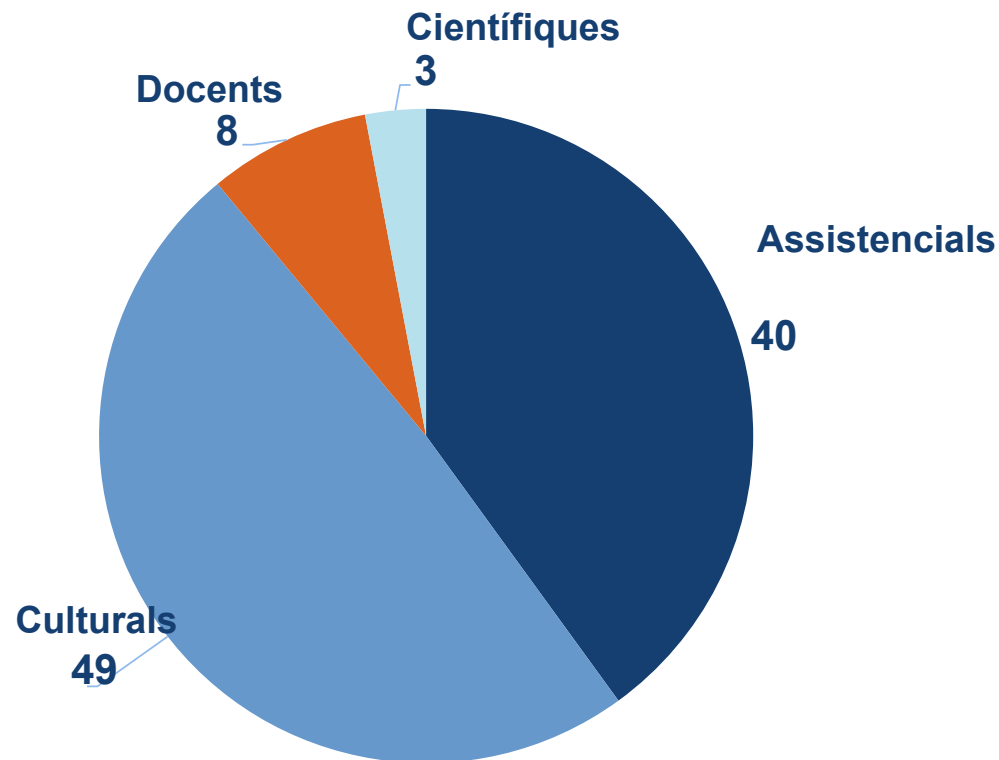


Font: Observatori de Fundacions, Idescat.

Sectors d'Activitat



Fundacions per àmbits d'actuació.
Resultats expressats en %.



Entre els anys 2000 i 2018 el nombre de fundacions ha crescut en conjunt un 74% i segons activitat:

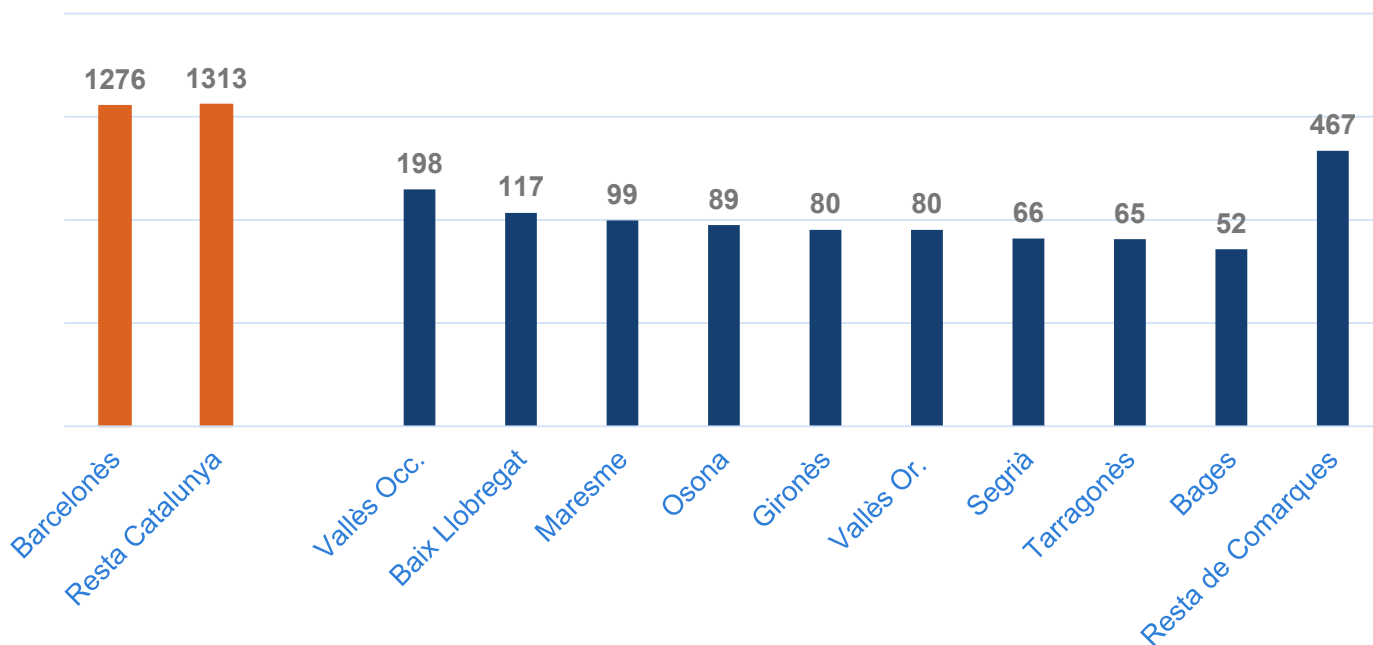
- Assistencials: 95%
- Culturals: 77%
- Científiques: 67%
- Docents: 8%

Presència al Territori



Presència territorial de les fundacions a Catalunya (2018).

Resultats expressats en nombres absoluts.



Font: elaboració pròpia a partir d'Idescat.

El 1996, a 5 comarques catalanes (l'Alta Ribagorça, Pla d'Urgell, Pla de l'Estany, Ribera d'Ebre i Terra Alta), no hi havia cap fundació i a 16 comarques n'hi havia menys de 5.

Actualment (2018) hi ha fundacions a totes les comarques de Catalunya i només 5 comarques tenen menys de 5 fundacions.



Les grans xifres

- Ingressos per les activitats
- Subvencions i donacions
- Valor Afegit Brut
- Ocupació i voluntariat
- Actius
- Patrimoni
- Inversions
- Dimensions més típiques

Ingressos per les activitats



Concepte	Milions d'euros		Estructura (%)		Variació any 2017 sobre el 2016
	2016	2017	2016	2017	
Vendes i prestacions de serveis	2.941,0	3.256,9	67 %	68 %	10,7 %
Subvencions, donacions, llegats i altres ingressos	1.434,2	1.556,0	33 %	32 %	8,5 %
INGRESSOS PER LES ACTIVITATS	4.375,2	4.812,9	100 %	100 %	10,0 %

Font: Observatori de Fundacions i Memòria Econòmica de Catalunya 2018.

Subvencions i donacions



Concepte	Milions d'euros		Estructura (%)		Variació any 2017 sobre el 2016
	2016	2017	2016	2017	
Subvencions	1.030,6	1075,4	71 %	68 %	4,3 %
Generalitat Catalunya	697,7	718,9	48 %	46 %	3,0 %
Altres	332,9	356,5	23 %	22 %	7,1 %
Donatius privats	422,9	509,4	29 %	32 %	20,5 %
Total	1.453,5	1.584,8	100 %	100 %	9,0 %

Entre el 60 i el 65% de les fundacions catalanes no reben subvencions públiques

A l'any 2017, el 34,1% de les fundacions van rebre subvencions de la Generalitat de Catalunya i un 40% d'altres organismes públics.

Mentre que les fundacions que van rebre donacions privades superen de llarg, amb un 66,7%, a les que van percebre subvencions.

Font: Observatori de Fundacions.

Valor Afegit Brut



Concepte	Milions d'euros		Estructura (%)		Variació any 2017 sobre el 2016
	2016	2017	2016	2017	
CATALUNYA	206.462	215.229	100 %	100 %	4,2 %
Fundacions	2.995	3.274	1,45 %	1,52 %	9,3 %
Educació	9.599		4,65 %		
Activitats sanitàries	9.217		4,46 %		
Activitats financeres i assegurances	7.424		3,60 %		
Activitats artístiques, recreatives i d'entreteniment	4.420		2,14 %		
Energia elèctrica i gas	3.265		1,58 %		
Activitats serveis social	2.236		1,08 %		
Recerca i desenvolupament	1.189		0,58 %		
Aigua	853		0,41 %		

Les fundacions catalanes aporten un 1,5% del valor econòmic creat en el país el 2017 (VAB), i la seva aportació creix més de pressa que la del conjunt de l'economia

Font: Observatori de Fundacions, Idescat.

Valor Afegit Brut: es la riquesa generada en l'economia durant el període considerat, i s'obté com a diferència entre el valor de la producció i el valor dels consums intermedis utilitzats (IDESCAT). En economia, també s'utilitza el PIB (Producte Interior Brut) que correspon al Valor Afegit Brut + Impostos – Subvencions.

Valor Afegit Brut



Distribució del Valor Afegit Brut de les fundacions (2016-2017):

Concepte	Milions d'euros		Estructura (%)		Variació any 2017 sobre el 2016
	2016	2017	2016	2017	
Personal	2.425,3	2.652,1	80,9 %	81,0 %	9,3 %
Ajuts concedits	238,0	257,1	8,0 %	7,9 %	8,1 %
Finançament	242,5	301,3	8,2 %	9,3 %	19,5%
Excedent	88,6	63,5	2,9 %	2,0 %	-28,3 %
VALOR AFEGIT BRUT	2.994,7	3.274,1	100,0 %	100,0 %	9,3 %

El Valor Afegit per les fundacions es dedica bàsicament (un 81%) a retribuir a les persones assalariades

El restant 19% es dedica, un 8% a ajudar a projectes d'altres entitats, un 9% a retribuir el finançament rebut i a les amortitzacions i un 2% a excedent no distribuïble.

Font: Observatori de Fundacions.

Ocupació i Voluntariat



Persones assalariat i voluntariat (2016-2017):

Concepte	2016	2017	Variació
Persones assalariades	76.383	82.688	8,3 %
Persones voluntàries	35.919	41.853	16,5 %
Total	112.302	124.541	10,9%

Font: Observatori de Fundacions.

Persones assalariades

Un 37% de les Fundacions no tenen persones assalariades,
i la mediana de les que sí en tenen és de 12 persones per fundació.

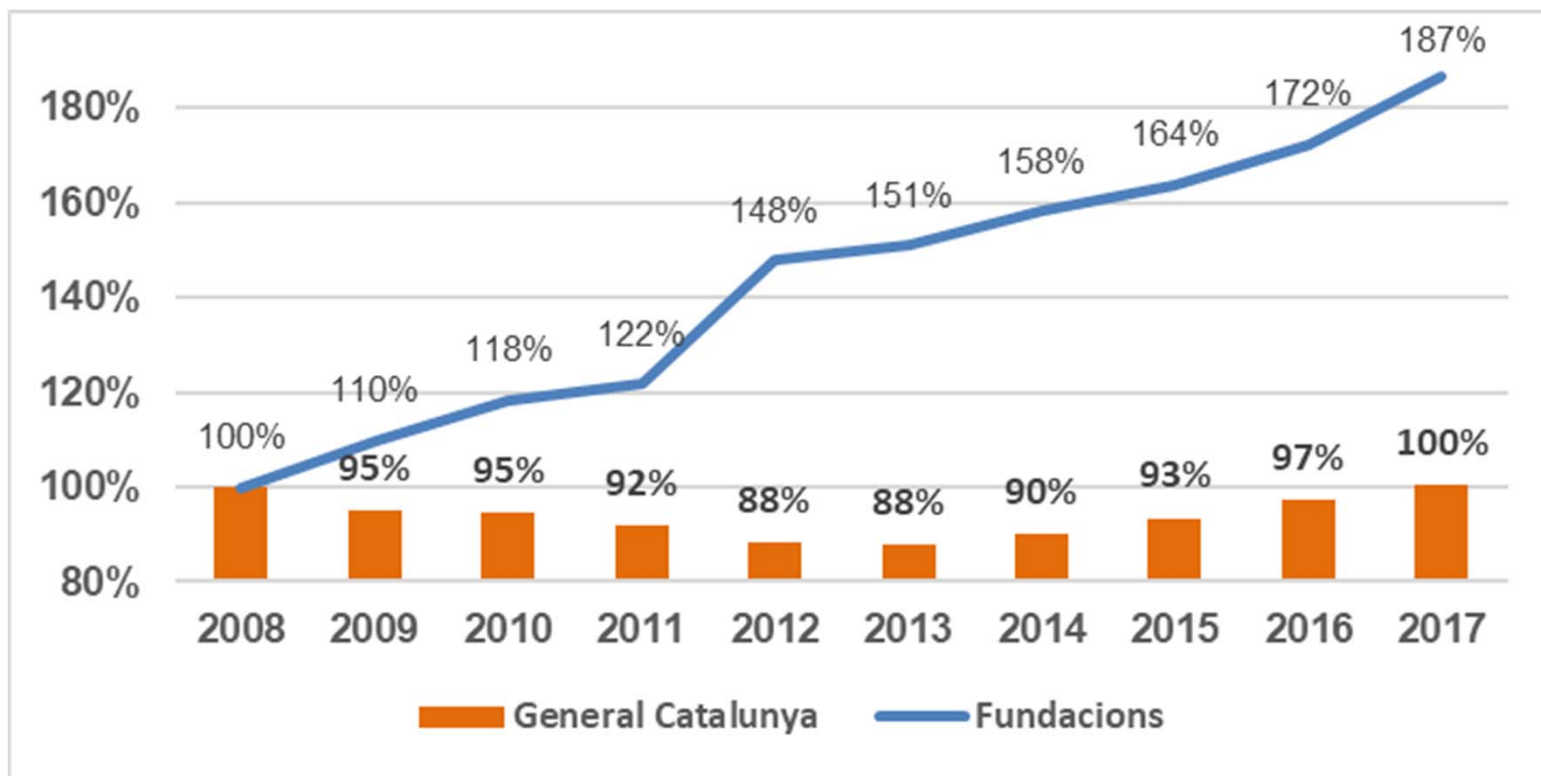
Persones voluntàries

Un 68% de les Fundacions no tenen persones voluntàries
i la mediana de les que sí en tenen és de 10 persones per fundació.

Ocupació i Voluntariat



Ocupació a les fundacions i resiliència davant la crisi (2008-2017)



Font: Observatori del Treball i del Model Productiu de la Generalitat de Catalunya; Observatori de Fundacions.

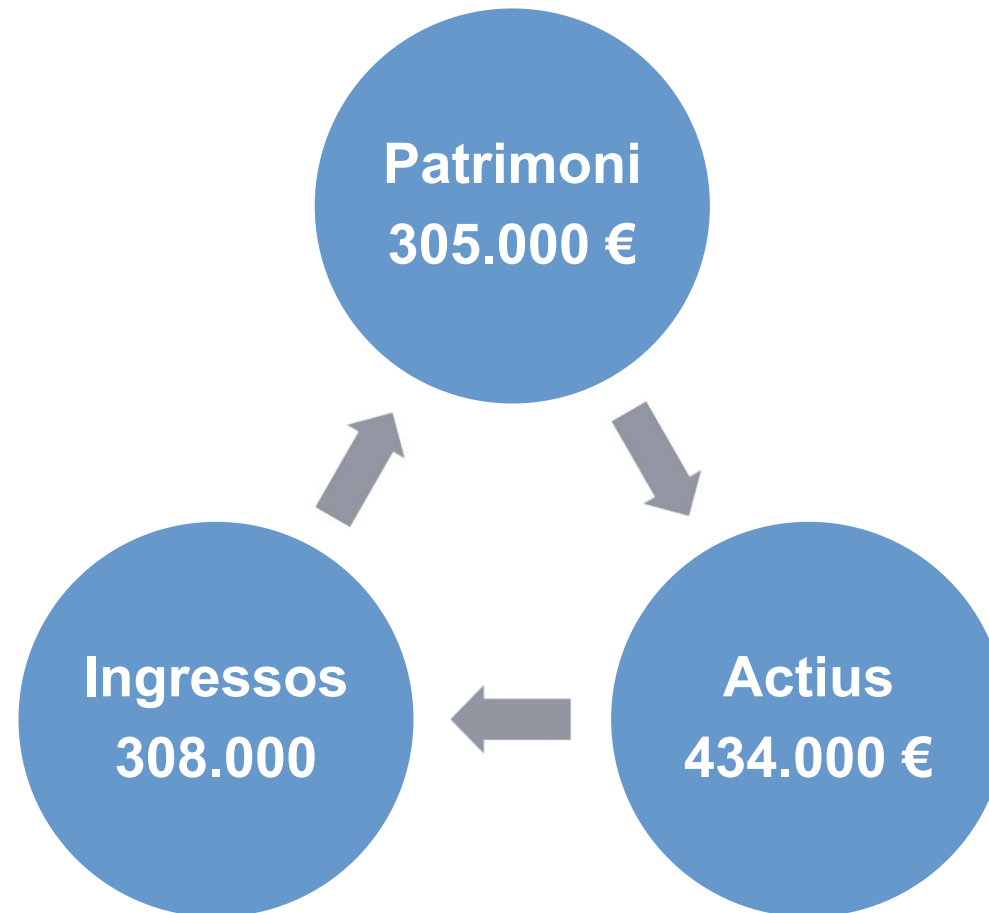
Actius, patrimoni i inversions



Concepte	Milions d'euros		Variació any 2017 sobre el 2016
	2016	2017	
ACTIUS TOTALS	8.516,6	8.636,3	1,4 %
• Bens del Patrimoni Cultural	385,7	375,1	-2,7 %
PATRIMONI NET	4.921,6	4.995,4	1,5 %
INVERSIONS	281,0	333,0	18,5 %

Font: Observatori de Fundacions.

Dimensions més típiques de les fundacions





Epíleg

Epíleg



- La presentació que s'ha realitzat ha requerit un gran treball de tractament i depuració de la informació per fer-la comparable, coherent i consistent.
- **Suposa una primera experiència per ajudar a difondre els principals indicadors econòmics del món de les fundacions catalanes.**
- **També implica un exercici de transparència**, que pot ajudar a explicar millor el que som i el que fem les fundacions, tant amb la relació propera amb els seus grups d'interès com **amb la societat en general a la que servim.**
- Esperem que l'esforç realitzat sigui útil, com un **nou instrument de treball disponible**, i que esperoni a altres col·lectius ha avançar en la línia de posar a disposició pública la informació que permeti anar coneixent cada vegada millor la complexa realitat en que desenvolupem la nostra activitat.



Coordinadora
Catalana de Fundacions