



Coordinadora
Catalana de Fundacions

Estudi: Les fundacions de salut, peça clau de la sanitat catalana

Informe de Resultats - Observatori de fundacions

Abril 2020

Índex



- 1) Resum executiu
- 2) Nota metodològica
- 3) Àmbits d'actuació
- 4) Persones treballadores
- 5) Ingressos per les activitats
- 6) Despeses de personal: sous salaris i assimilats
- 7) Inversions realitzades
- 8) Nombre de voluntaris
- 9) Hospitalització
- 10) Serveis quirúrgics
- 11) Urgències ateses i boxes
- 12) Unitats de dia
- 13) Consultes i altres recursos

Resum executiu: explicació i dades claus de les fundacions del sector de la salut



L'estudi que presentem tot seguit pretén copsar la realitat de les principals fundacions del sector de la Salut a Catalunya. Fins avui, no es comptava amb dades agregades d'aquest subsector tan important del teixit fundacional, la qual cosa dificultava conèixer el seu dimensionament i el seu veritable pes dins del sector sanitari català en el seu conjunt. Sota aquest context, la comissió de Salut de la Coordinadora Catalana de Fundacions va encarregar a l'Observatori de Fundacions que dissenyés un estudi per donar resposta a aquests interrogants.

Les fundacions de salut catalanes comptem amb una trajectòria professional lligada a les infraestructures hospitalàries del país i amb uns orígens històrics que es remunten a l'Edat Mitjana. És el cas de moltes de elles, que tenen els seus arrels a anys tan llunyans com al 1260 (Fundació Hospital Sant Andreu de Manresa, avui Fundació Sant Andreu Salut), al 1170 (Hospital de Sant Celoni), al 1401 (Fundació de la Santa Creu i Sant Pau) o al 1465 (Hospital de Sant Pau i Santa Tecla). Són ben poques les institucions del nostre país **que sumen més de 500 anys de servei directe a les persones** i les fundacions de salut en són un clar exemple de perdurabilitat i centralitat de la persones com a principals valors de la seva gestió.

Enguany, les fundacions de salut aporten entre el 20 i el 34% dels recursos sanitaris del conjunt del país, en funció de quina variable es tingui en compte. Aquesta seria una de les principals conclusions d'aquest informe. A més, totes juntes, les fundacions de salut representen **el 25,5% de la ocupació del sector sanitari** i el 25,1% de la seva despesa en salaris i sous. En l'actual context d'emergència sanitària, les fundacions de salut emeten **el 28,1% de les altes hospitalàries** i atenen el **33,8% de totes les urgències a Catalunya**.

Nota metodològica:



El present informe s'ha elaborat a partir de la triangulació de quatre fonts diferents d'informació:

- ✓ Dades econòmiques i comptables del **Protectorat de fundacions** de la Generalitat de Catalunya.
- ✓ L'Informe econòmic comptable de la **Central de Balanços del Servei Català de la Salut (CatSalut)**.
- ✓ **Idescat**, dades relatives al conjunt del sector sanitari català.
- ✓ Enquesta pròpia elaborada per l'**Observatori de Fundacions de la CCF** a una mostra de 45 fundacions de salut.

El conjunt de les dades ja publicades pel Protectorat de fundacions i per la Central de Balanços fan referència a l'any 2017, mentre que les dades de l'enquesta són relatives a l'any 2018. El fet d'haver integrat dades de diferents fonts amb diferents marcs temporals, afegit al fet d'haver emprat estimacions de valors mitjans i d'anys anteriors en el cas de les fundacions que no van acabar d'omplir el qüestionari, fa que les dades obtingudes donin una imatge més indicativa i aproximativa que no pas exacta del sector.

A continuació detallem la composició de la mostra de fundacions que han respost l'enquesta:

Nota metodològica: composició de la mostra de fundacions de salut



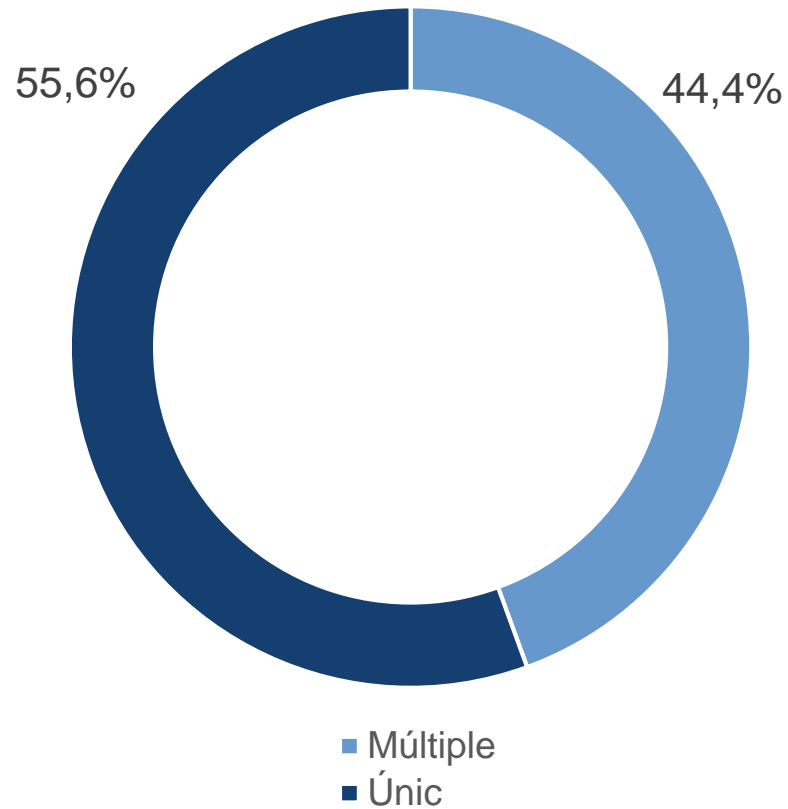
| MOSTRA DE FUNDACIONS DE SALUT (ODF): | | |
|--|---|--|
| Fundació Hospital de l'Esperit Sant | Fundació Centres Assistencials i d'Urgències de Tarragona | Sagessa - Salut |
| Fundació Hospital de Campdevàrol | Fundació Bellaire | Institut Guttmann |
| Fundació Puigvert | Fundació Eulàlia Torras de Beà | Clínica Fundació FIATC (Clínica Diagonal) |
| Sant Andreu Salut, Fundació Privada | Sant Joan de Déu Serveis Sociosanitaris, Fundació Privada | Hospital de Nens de Barcelona |
| Fundació Sanitària Sant Josep | Fundació esclerosi múltiple | Hospital de Sant Celoni |
| Fundació Privada Hospital Asil de Granollers | Fundació Pere Mata de les Terres de l'Ebre | Hospital Plató |
| Fundació Salut Empordà | Fundació Hospital Sant Pere Claver | Hospital Sant Joan de Déu de Martorell |
| Fundació Sanitària de Mollet | Fundació Salut i Comunitat | Hospital de la Santa Creu de Vic |
| Fundació Hospital de Sant Pau i Santa Tecla | Fundació Els Tres Turons | Lliga Investigació i Prevenció Càncer |
| Fundació Assistencial Mútua de Terrassa, FPC | FGS Hospital de la Santa Creu i Sant Pau | Hospital Sant Jaume de Manlleu |
| Fundació Privada Hospital Evangèlic | Fundació Hospital d'Olot i Comarcal de la Garrotxa | Hospital Universitari de Tarragona Joan XXIII |
| Fundació Althaia, Xarxa Assistencial Universitària de Manresa | Fundació Hospital de dia Nou Barris | Institut Català de Traumatologia i Medicina de l'Esport (ICATME) |
| Fundació Hospital de Palamós – Serv. Salut Integral Baix Empordà | Fundació Sociosanitària i Social Santa Tecla | Nou Barris per la Salut Mental (F9B) |
| Fundació Centre d'Higiene Mental Orienta | Vallparadís | Sant Hospital de Tremp-Fundació Fiella |
| Fundació Hospitalitat de la Mare de Déu de Lourdes | Hospital de Puigcerdà | Terra Alta Segle XXI |

Atès que l'univers de les fundacions de salut a Catalunya és relativament petit (N= 45 fundacions), es va prendre la decisió d'enquestar al conjunt de l'univers i no pas a una petita mostra d'aquell. Val a dir, que es va cercar aconseguir les respostes de la totalitat de fundacions de salut catalanes en lloc de treballar amb una mostra probabilística, estadísticament representativa del conjunt i amb uns marges d'errors en concret. En un màxim de sis casos, per tal de garantir el 100% de la taxa de resposta, s'han utilitzat imputacions de valors mitjans i d'anys precedents per algunes de les respostes de l'enquesta.

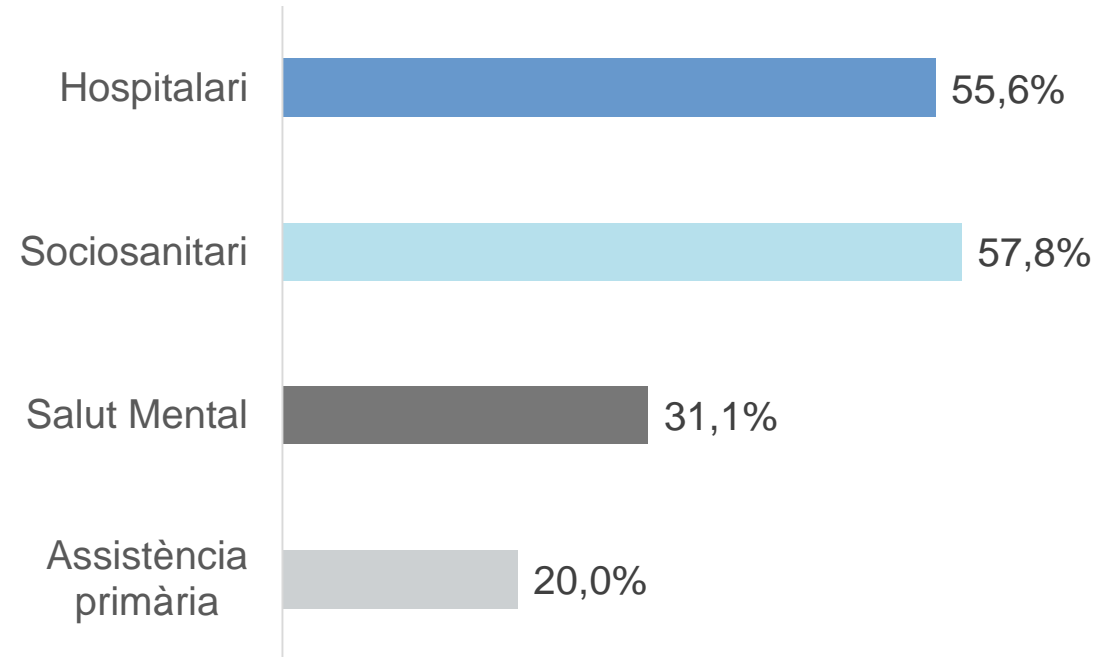
Àmbits d'actuació:



Resultats expressats es %.
N=45 fundacions




ÀMBIT D'ACTUACIONS DE LES FUNDACIONS:

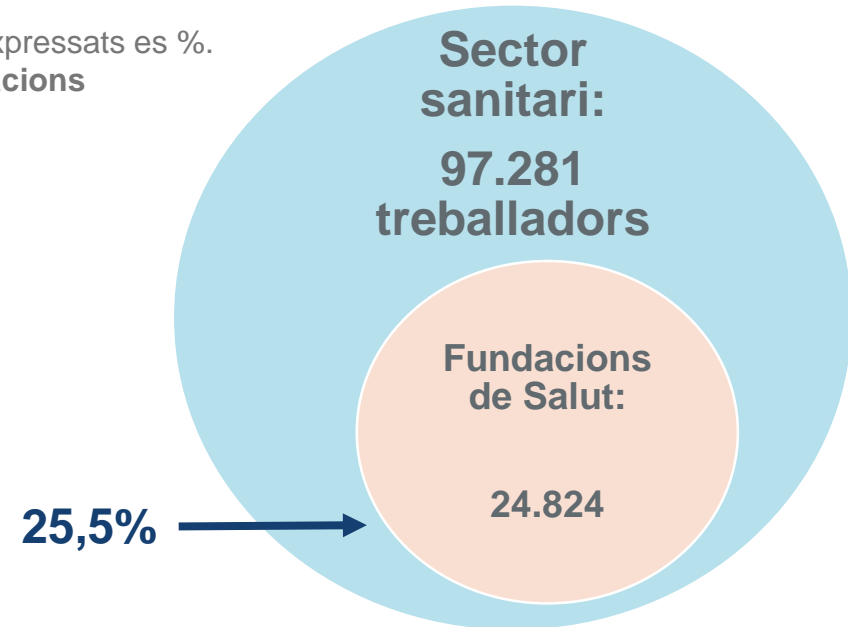


Multiresposta. Resultats expressats en %.
N=45

Persones treballadores:



Resultats expressats es %.
N=45 fundacions



Font: Anuari estadístic de Catalunya, Idescat i Observatori de Fundacions.

Les fundacions de salut comptaven l'any 2018 amb **24.828 persones treballadores**. Això representa **un 25,5%** del total de treballadors del sector sanitari si es compara aquesta xifra amb dades de l'Idescat de l'any 2017.

La mitjana de persones treballadores és de 551,7, mentre que la mediana és de 276.

Ingressos per les activitats:



COMPTE DE RESULTATS AGREGAT

Exercici 2017; 2016-17

| | Totes les fundacions | Fundacions de Salut | % del total de F. | Entitats Cat.Salut | % fundacions/CatSalut |
|----------------------------------|----------------------|---------------------|-------------------|--------------------|-----------------------|
| 1. Ingressos per les activitats: | 4.812.956.763,64 | 1.562.662.949,19 | 32,5 | 6.144.160.782,39 | 25,4 |

Font: Observatori de Fundacions i Informe econòmic financer d'atenció especialitzada 2017, Central de Balanços.



A l'any 2017, les fundacions de salut van ingressar **1.562.662.945 €** per les seves activitats, segons dades del Protectorat.

Aquest volum **representava el 32,5%** dels ingressos per activitats del conjunt del sector fundacional català. I a més, **el 25,4%** de la xifra de facturació neta declarada al 2017 per les entitats proveïdores del CatSalut a l'Informe econòmic-financer d'atenció especialitzada de la Central de Balanços*.

Durant l'any 2018, els ingressos de les fundacions de salut van pujar fins als **1.664.178.021 €***, la qual cosa implica un increment del seu pes en la facturació neta declarada per les entitats proveïdores del CatSalut, que passa del **25,4% al 27,1%** del total.

* Les dades relatives a l'any 2018. pertanyen a l'enquesta de fundacions de salut de l'OdF, s'han fet servir els valors respectius a l'any 2017 en aquells casos de no resposta.

Despeses de personal: sous, salaris i assimilats



COMPTE DE RESULTATS AGREGAT

Exercici 2017; 2016-17

| | Totes les fundacions | Fundacions de Salut | % del total de F. | Entitats CatSalut | % fundacions/CatSalut |
|---------------------------------|----------------------|---------------------|-------------------|-------------------|-----------------------|
| 7. Despeses de Personal: | | | | | |
| a) Sous, salaris i assimilats* | -2.047.341.176,23 | -873.381.553,59 | 42,7 | -3.452.603.363,15 | 25,3 |

Font: Observatori de Fundacions i Informe econòmic financer d'atenció especialitzada 2017, Central de Balanços.

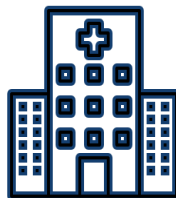


A l'any 2017, les despeses de personal pujaven als **873,4 milions d'euros anuals** sense descomptar les càrregues socials.

Aquesta xifra representa el **42,7%** de l'import en salaris i sous que paga el conjunt del sector fundacional a Catalunya i un **25,3 %** de l'import del mateix concepte que declaren el conjunt d'entitats de la salut proveïdores del CatSalut*.

**S'ha de procedir amb cautela en la comparança d'aquestes xifres donat que provenen de dues fonts d'informació diferents: per una banda el registre de comptes anuals de les fundacions lliurat pel Protectorat i explotat estadísticament per l'OdF i l'Informe de Central de Balanços que no conté dades desagregades per tipus d'entitats. Fonamentalment, s'ha de tenir present que la mostra emprada per Central de Balanços ja incorpora de forma algunes de les mateixes fundacions que formen part del registre de comptes anuals analitzat per l'OdF.*

Inversions realitzades:



| | N | % |
|------------------------|-----------|-------------|
| Cap inversió | 10 | 22,2 |
| De 1 a 10.000 euros | 4 | 8,9 |
| De 10.001 a 50.000 | 4 | 8,9 |
| De 50.001 a 300.000 | 5 | 11,1 |
| De 300.001 a 1 milió | 7 | 15,6 |
| Més d'un milió d'euros | 15 | 33,3 |
| Total | 45 | 100 |

| | |
|--------------------------|----------------------|
| Inversió mitjana: | 1.930.682,0 € |
| Mediana: | 629.462,0 € |


Al 2018, les **inversions realitzades** per les fundacions de salut ascendeixen als **67.573.859,1€***.

Un **33,3%** de les fundacions van realitzar inversions per un valor superior al milió d'euros, mentre que un **15,6%** van invertir entre **300 mil i un milió d'euros**, el que denota important esforç inversor del sector en el trams més alts de l'escala.

La inversió mitjana de les fundacions de salut frega els **2 milions €** i la mediana supera els **600 mil €**.

* Les dades relatives a l'any 2018. pertanyen a l'enquesta de fundacions de salut de l'OdF, s'han fet servir els valors respectius a l'any 2017 en aquells casos de no resposta.

Nombre de Voluntaris:



| | N | % |
|-----------------------|----|------|
| Cap voluntari | 31 | 63,3 |
| De 1 a 5 | 3 | 6,1 |
| De 6 a 10 | 3 | 6,1 |
| De 11 a 50 | 7 | 14,3 |
| De 51 a 250 | 4 | 8,2 |
| Més de 500 voluntaris | 1 | 2 |
| Total | 49 | 100 |

Mitjana Voluntaris: 38
Mediana: 0

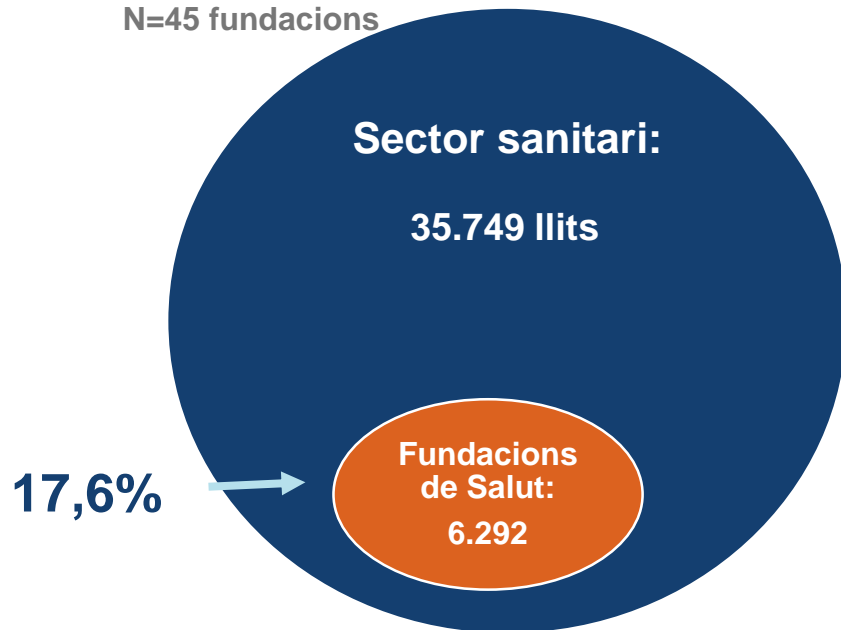
Font: Dades declarades davant el Protectorat de Fundacions. Any 2017 i Observatori de Fundacions.



Les fundacions del sector de la salut comptaven l'any 2017 amb **1.856 persones voluntàries**, segons dades del Protectorat de Fundacions. Una ample majoria de fundacions de salut, un 63,3%, declara no comptar amb voluntaris; mentre que un 14,3% aplegaven entre 11 i 50 voluntaris al mateix any.

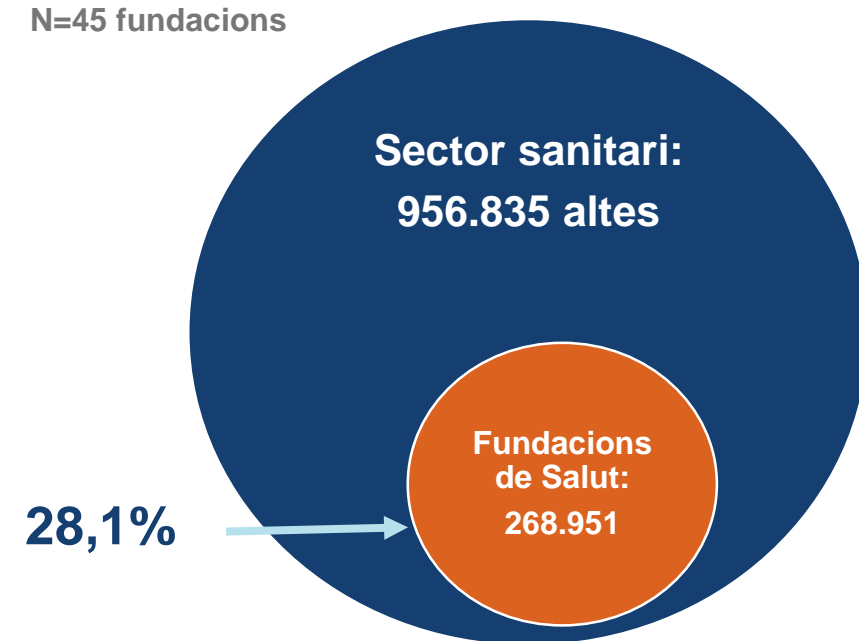
La **mitjana de voluntaris** al sector de la salut és de **38**, mentre que **la mediana** queda afectada per l'alt percentatge de fundacions sense voluntaris i cau a **0**.

Hospitalització: llits i altes hospitalàries



Font: Anuari estadístic de Catalunya, Idescat i Observatori de Fundacions.

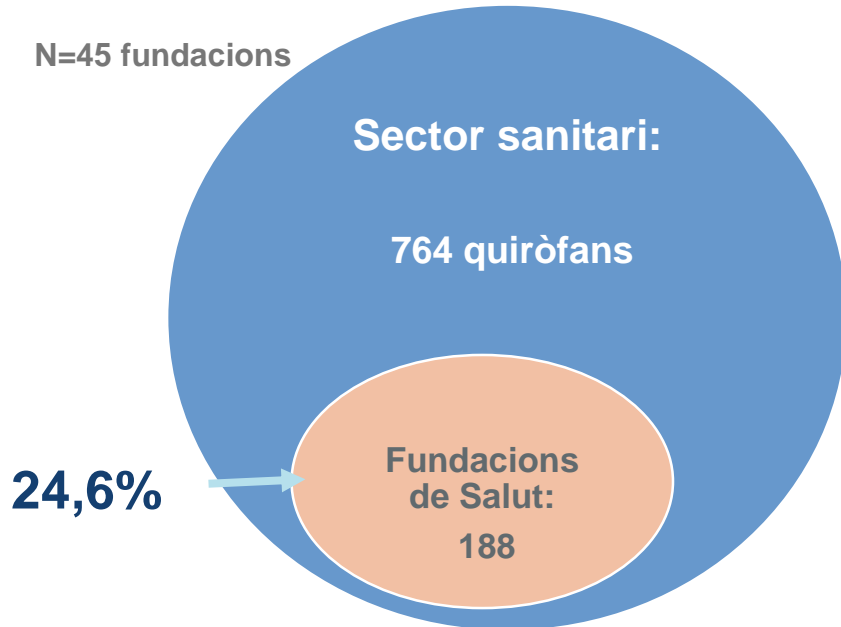
Un 17,6% dels llits hospitalaris de Catalunya pertanyen a les fundacions de salut, un total de 6.292 llits.



Font: Anuari estadístic de Catalunya, Idescat i Observatori de Fundacions.

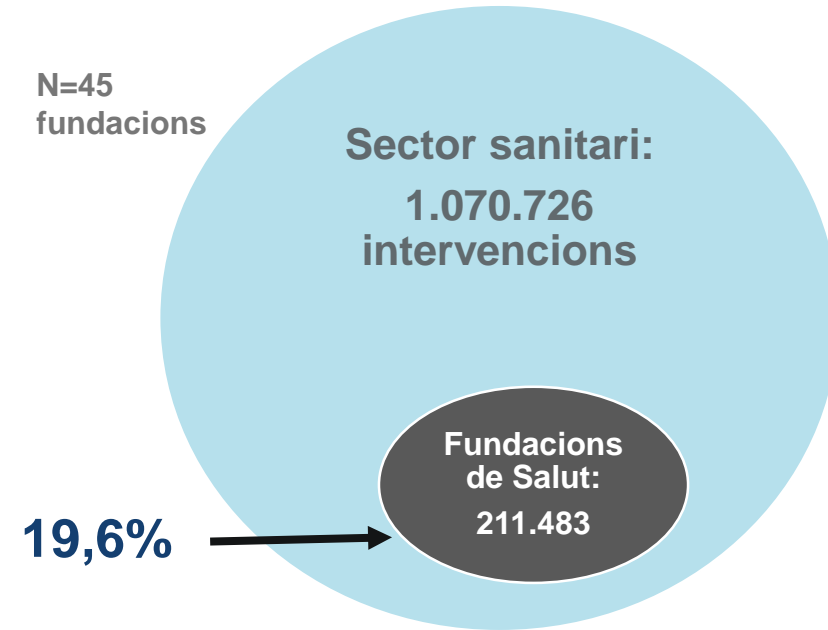
Un 28,1% del total d'altes d'hospitalització a tot Catalunya són relatives a les fundacions de salut, un total de 268.951 altes.

Serveis quirúrgics: quiròfans i intervencions quirúrgiques



Font: Anuari estadístic de Catalunya, Idescat i Observatori de Fundacions.

Un 24,6% dels quiròfans a Catalunya pertanyen a les fundacions de salut, un total de 188.



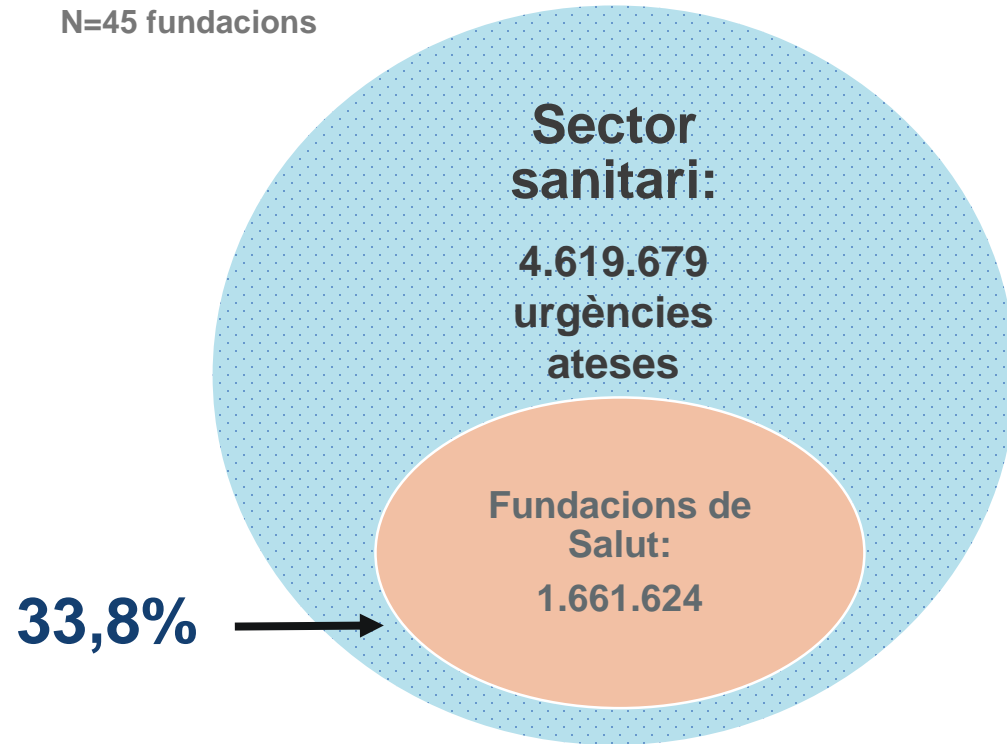
Font: Anuari estadístic de Catalunya, Idescat i Observatori de Fundacions.

Un 19,6% del total d'intervencions quirúrgiques que es fan a Catalunya es realitzen a les fundacions de salut, concretament 211.483 intervencions.

Urgències ateses i boxes:



N=45 fundacions



El 33,8% de les urgències ateses a tot Catalunya han estat realitzades per les fundacions de salut.

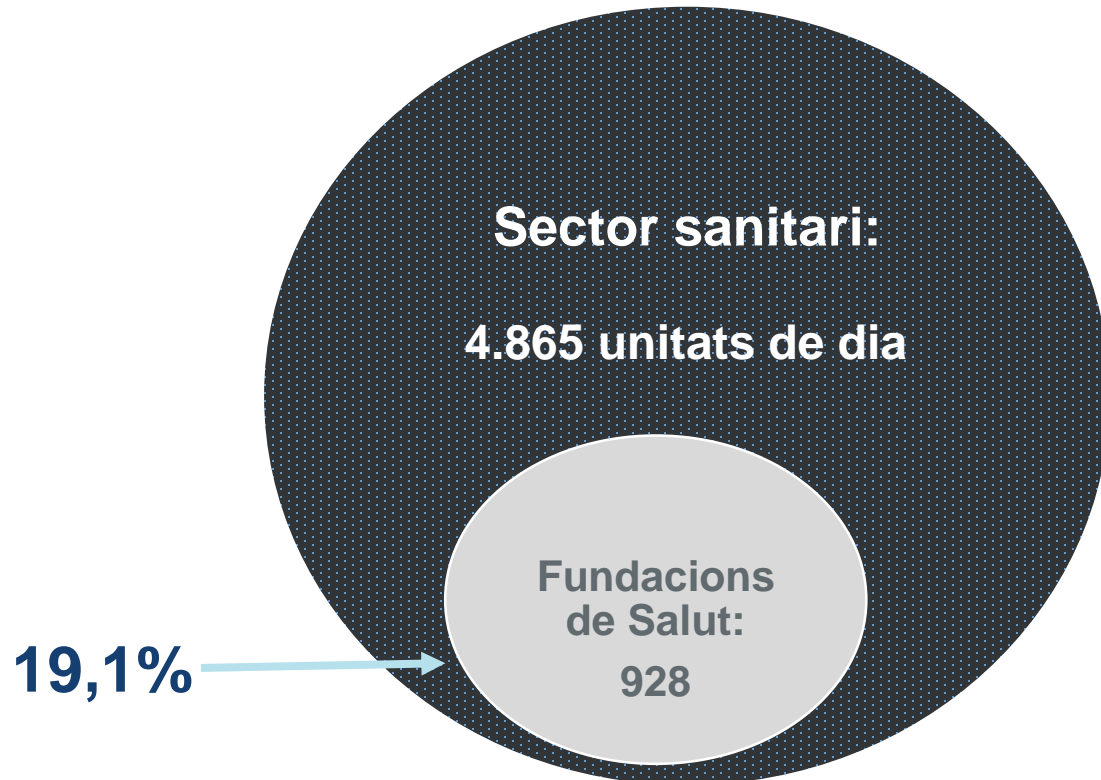
Les fundacions de salut disposen d'un total de 548 boxes d'urgències.

Font: Anuari estadístic de Catalunya, Idescat i Observatori de Fundacions.

Unitats de dia:



N=45 fundacions



El 19,1% del total d'unitats de dia a Catalunya pertanyen a les fundacions de salut.

A l'any 2018, les altes a les unitats de dia de les fundacions de salut van ser de 229 altes.

Font: Anuari estadístic de Catalunya, Idescat i Observatori de Fundacions.

Consultes i altres recursos:



N=45 fundacions





Coordinadora
Catalana de Fundacions