



Coordinadora
Catalana de Fundacions

Observatori de fundacions I Monogràfics

La filantropia a Catalunya

Evolució en les donacions
2003 / 2016





Introducció



2

Des de la Coordinadora Catalana de Fundacions, institució que representa al sector fundacional a Catalunya, hem volgut conèixer com ha estat l'evolució en el comportament de la societat, cada vegada més conscienciada de la labor essencial d'unes entitats sense ànim de lucre que aporten un valor fonamental per al desenvolupament social en els seus diferents àmbits.

Hem analitzat l'evolució en les donacions de les persones físiques a l'IRPF: nombre de donants, percentatge sobre el total de declaracions, quantitats totals i mitjana d'aportacions. Així mateix, les empreses que realitzen donacions i l'aportació mitjana d'aquestes, a través de l'Impost de Societats.

Tota la base estadística està recollida de l'Agència Tributària i analitza el període comprès entre 2003 i 2016 (dades més recents)

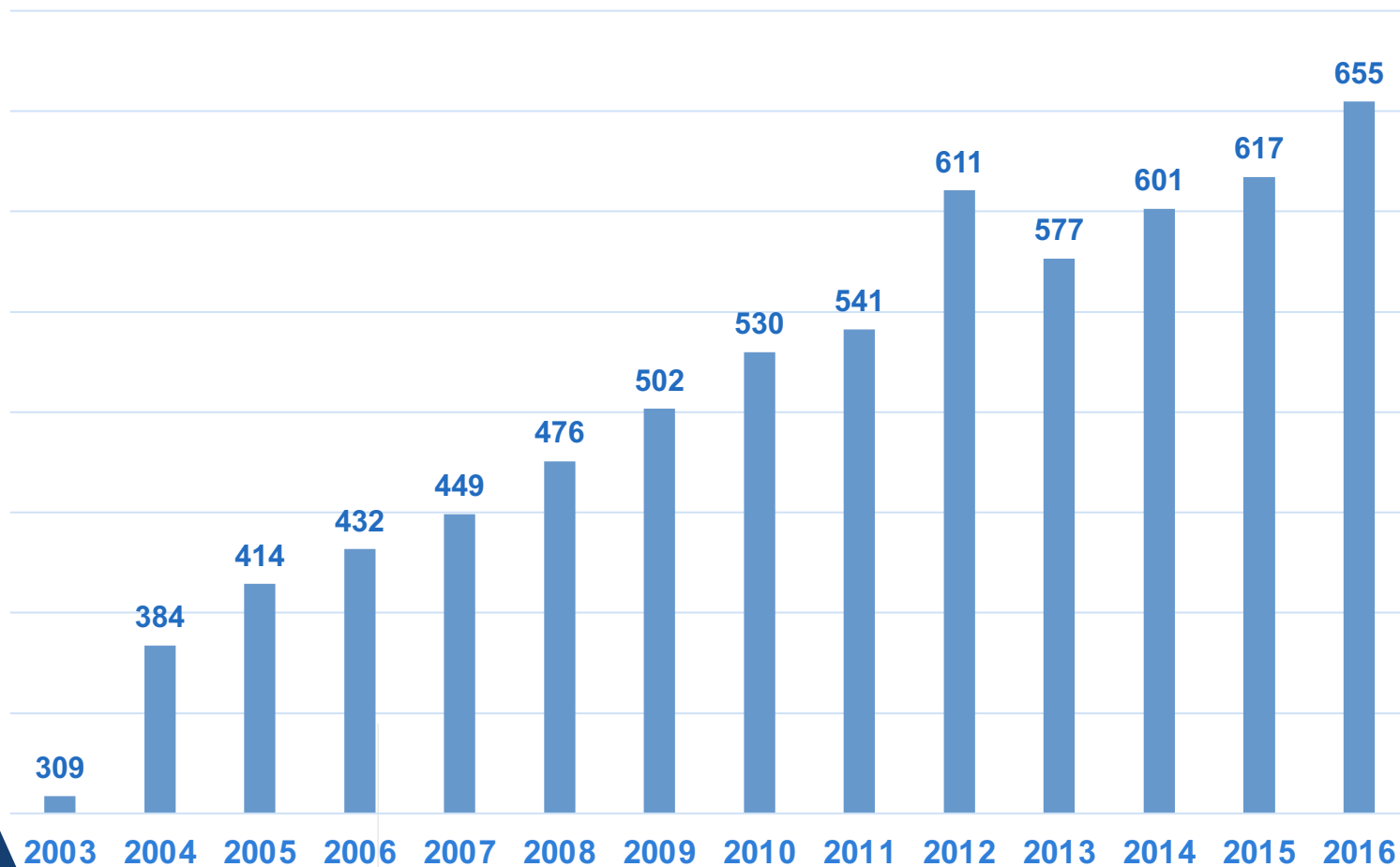


Les donacions de persones físiques a l'IRPF



4

Catalunya – Nombre de donants a l'IRPF (milers)



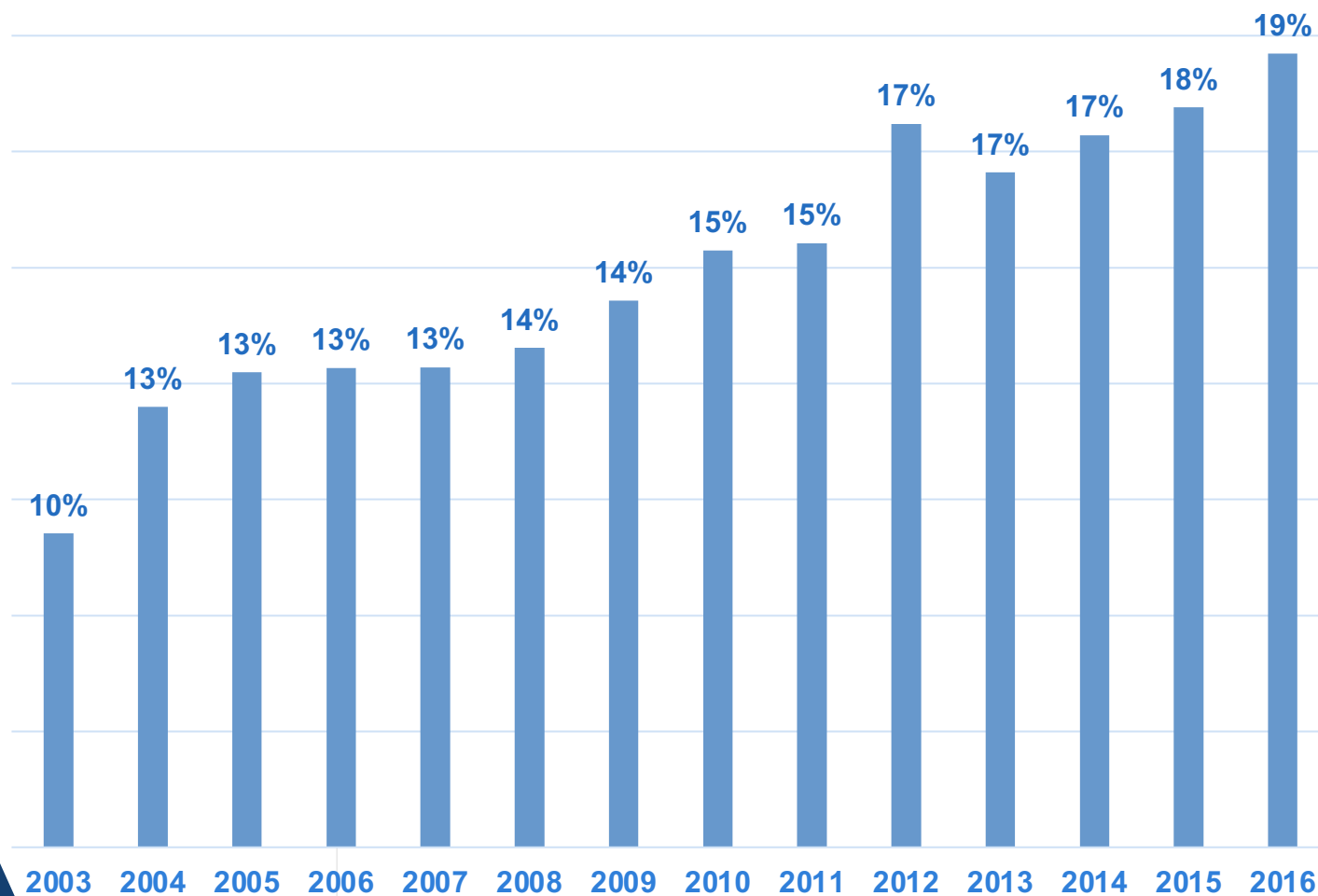
Fort creixement dels donants

El nombre de personas que fan donacions a Fundacions a l'IRPF, s'ha multiplicat per dos, del 2003 al 2016, passant de 308.000 a 655.000



5

Catalunya – % de donants sobre el nombre de declarants



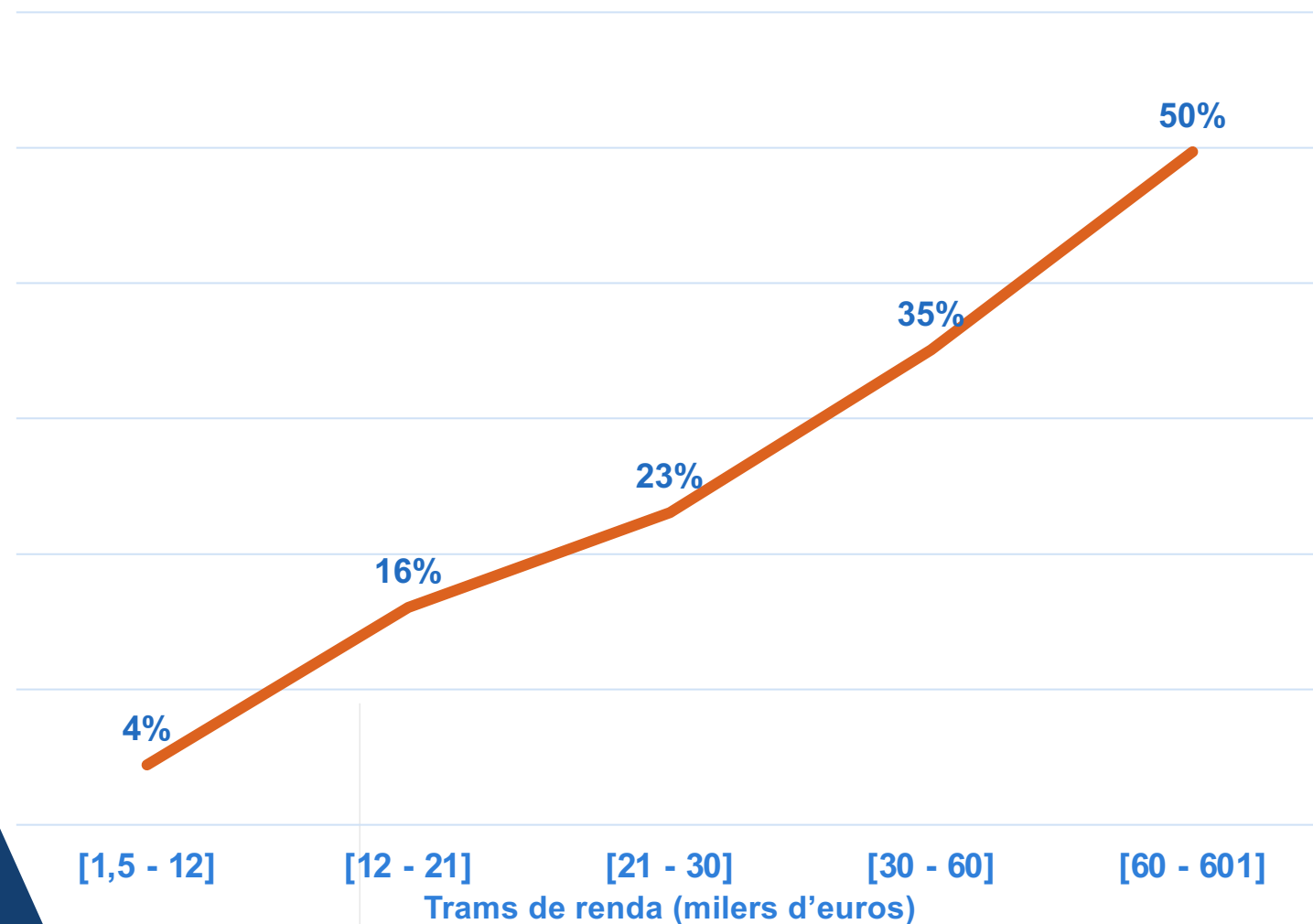
Molts catalans encara no donen

Des del 2003 quasi s'ha duplicat el % de catalans que fan donacions en relació als que fan la declaració de l'IRPF



6

Catalunya – % de donants segons trams de renda (2016)



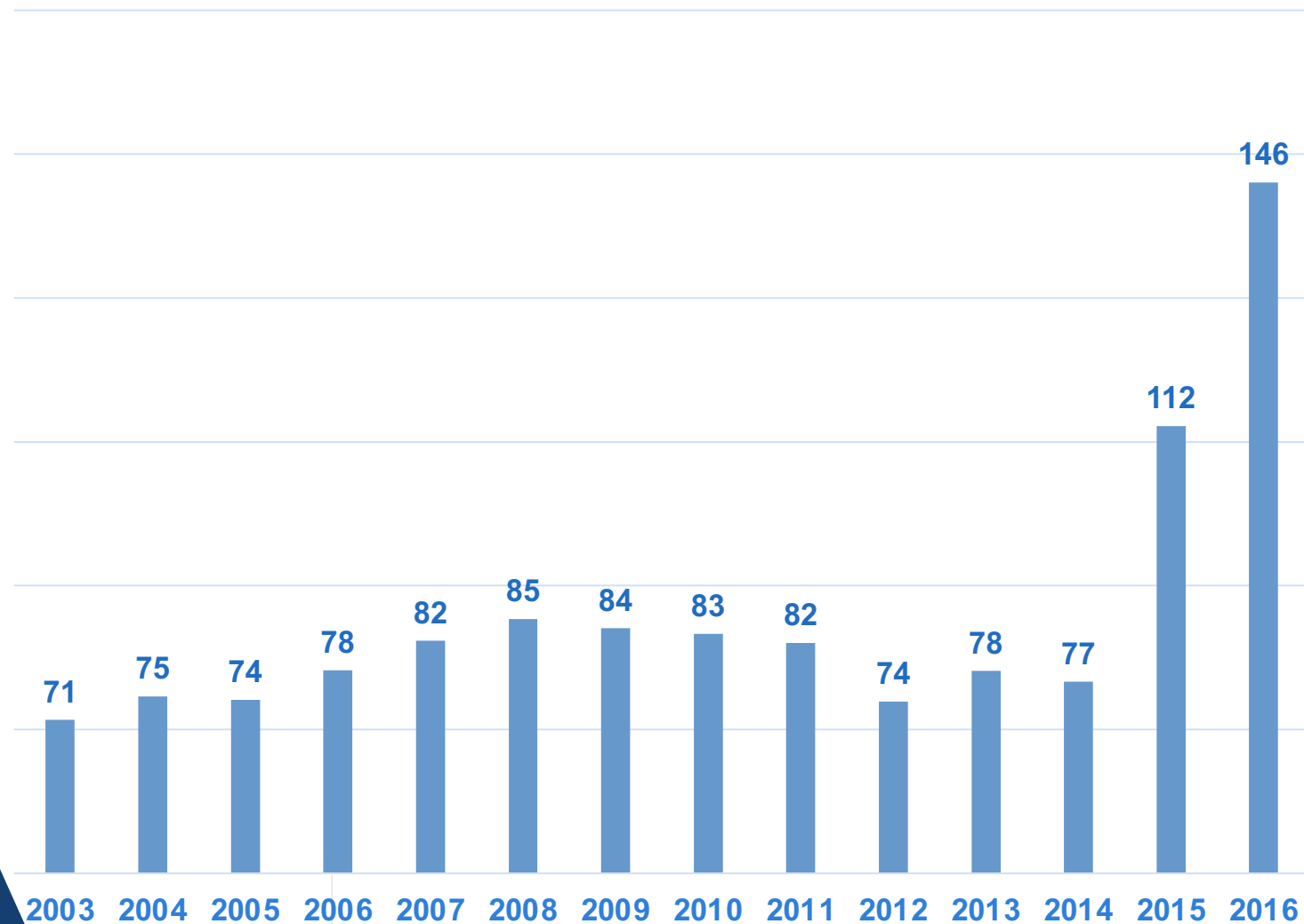
Més donants entre les rendes altes

En el 2016, la mitjana dels donants sobre els declarants arribava al 19%. La forquilla va des del 4% de les rendes més baixes al 50% de les més altes



7

Catalunya – Donació mitjana (euros/per donant)



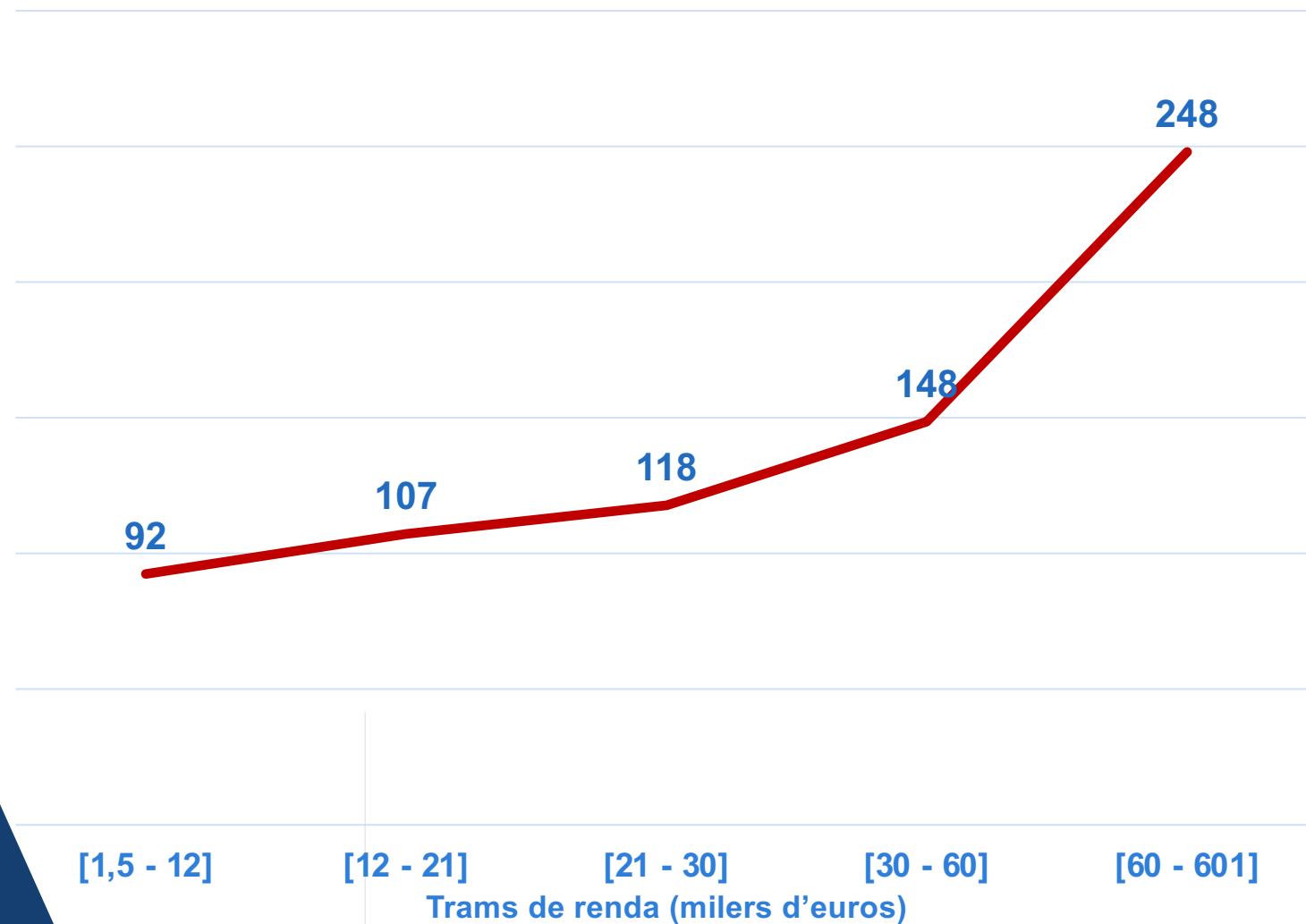
La donació mitjana s'ha doblat

Els donants de l'IRPF donaven 71 euros el 2003, passant a 146 al 2016. En el 2015 entrava en vigor la desgravació del 75% dels primers 150 euros, consolidada en el 2016



8

Catalunya – Donació mitjana per trams de renda (2016)

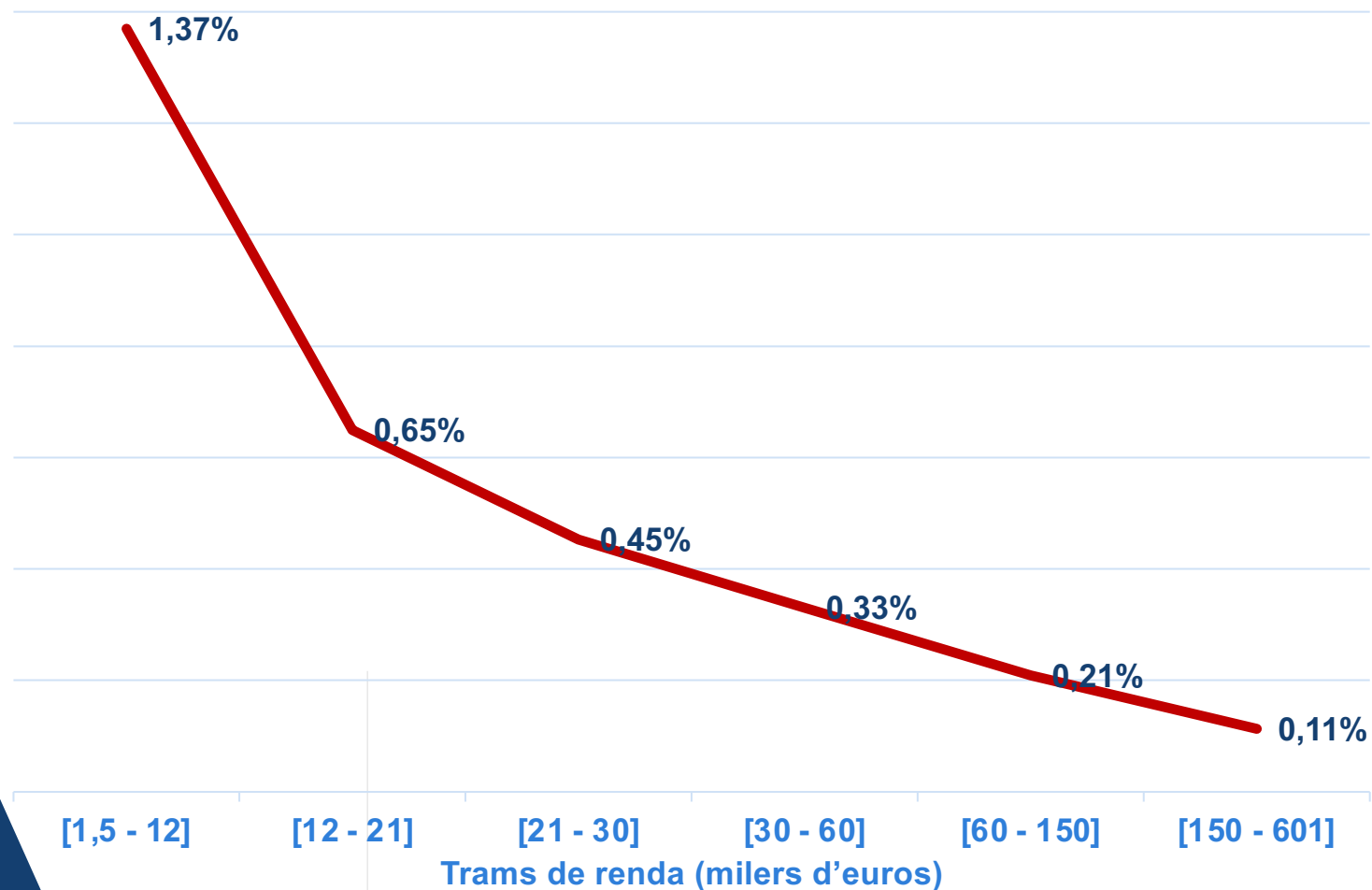


La donació mitjana creix amb la renda

En el 2016, la donació mitjana era de 146 euros. En el cas de les rendes mes baixes, de 92 mentre que a les més altes arriben fins a 248 euros



Catalunya – Esforç de donació (percentatge de la renda)



L'esforç de donació es més alt a les rendes més baixes

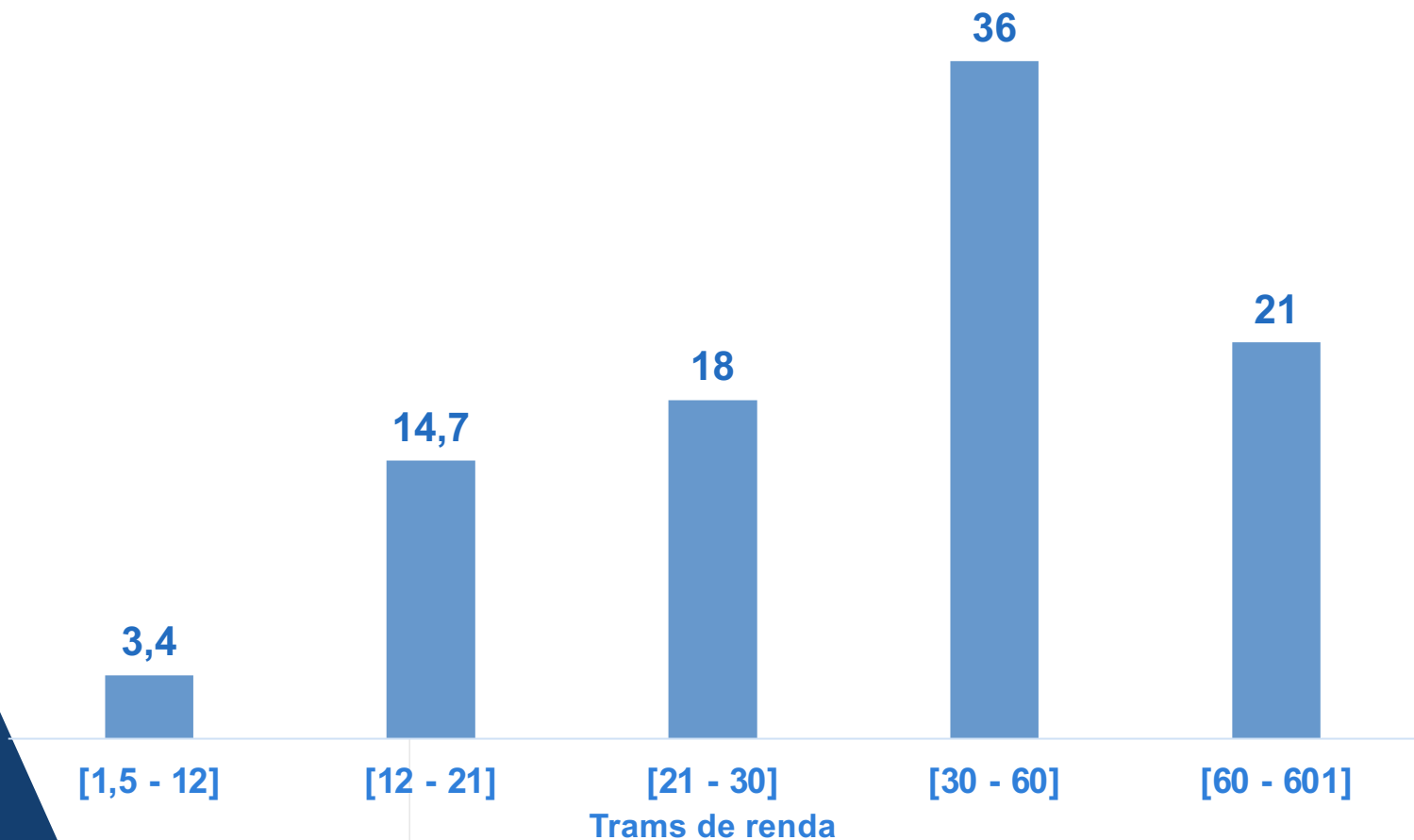
En el 2016, en el cas de les rendes mes baixes donaven un 1,4% dels seus ingressos, mentre que a les més altes només un 0,1%

(Calculat sobre la renda mitjà de cada tram)



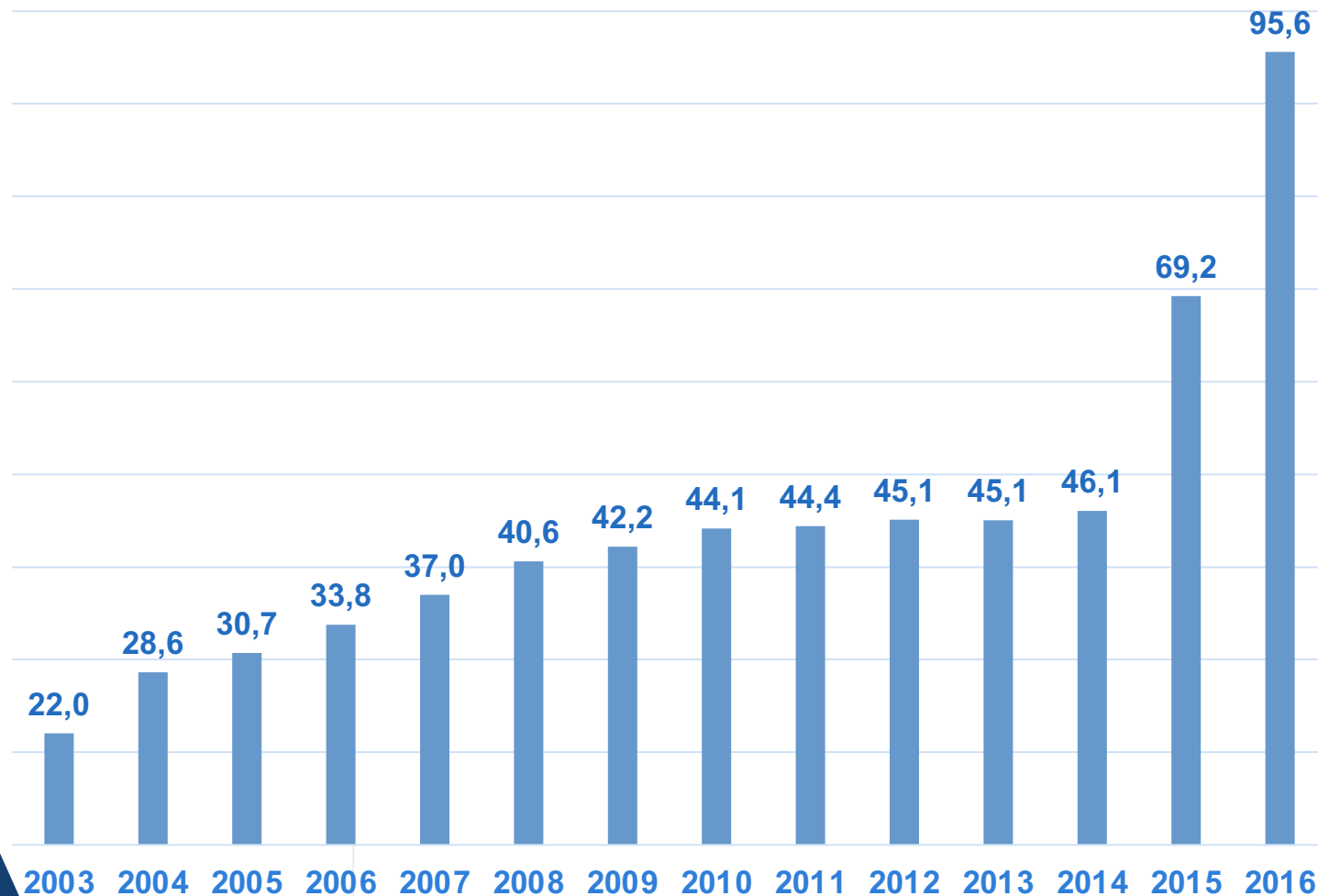
10

Catalunya – Donacions de persones a l'IRPF per trams de renda 2016 (milions d'euros)



La donació total per trams de renda

Del total de 95,6 milions d'euros donats, la franja de donants amb una renda entre 30 i 60.000 euros és la que més aporta, amb un import de 36 milions d'euros

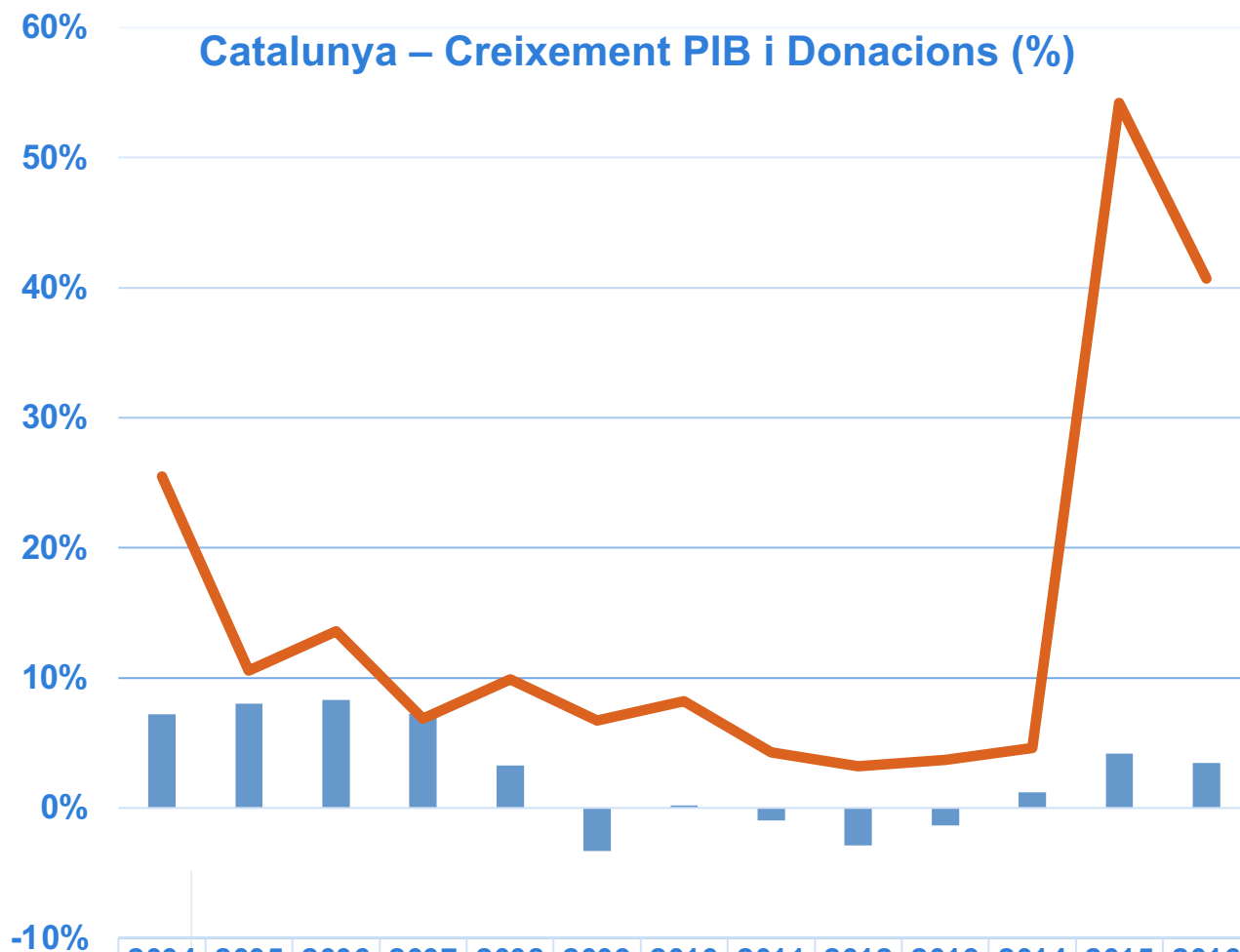
**Catalunya – Donació total (milions d'euros)*****Evolució de l'import total de les donacions***

Les donacions dels catalans s'han multiplicat per quatre en els darrers 13 anys, tant per l'augment total dels donants com de l'import de les donacions mitjanes



12

Catalunya – Creixement PIB i Donacions (%)



incr.PIB	7%	8%	8%	7%	3%	-3%	0%	-1%	-3%	-1%	1%	4%	3%
incr. Donación	26%	11%	14%	7%	10%	7%	8%	4%	3%	4%	5%	54%	41%

Creixement econòmic i donacions

L'evolució del període analitzat mostra com les donacions han estat molt per sobre del creixement econòmic. En el període 2003-16, el PIB català ha crescut un 41 %, mentre que les donacions un 334 %

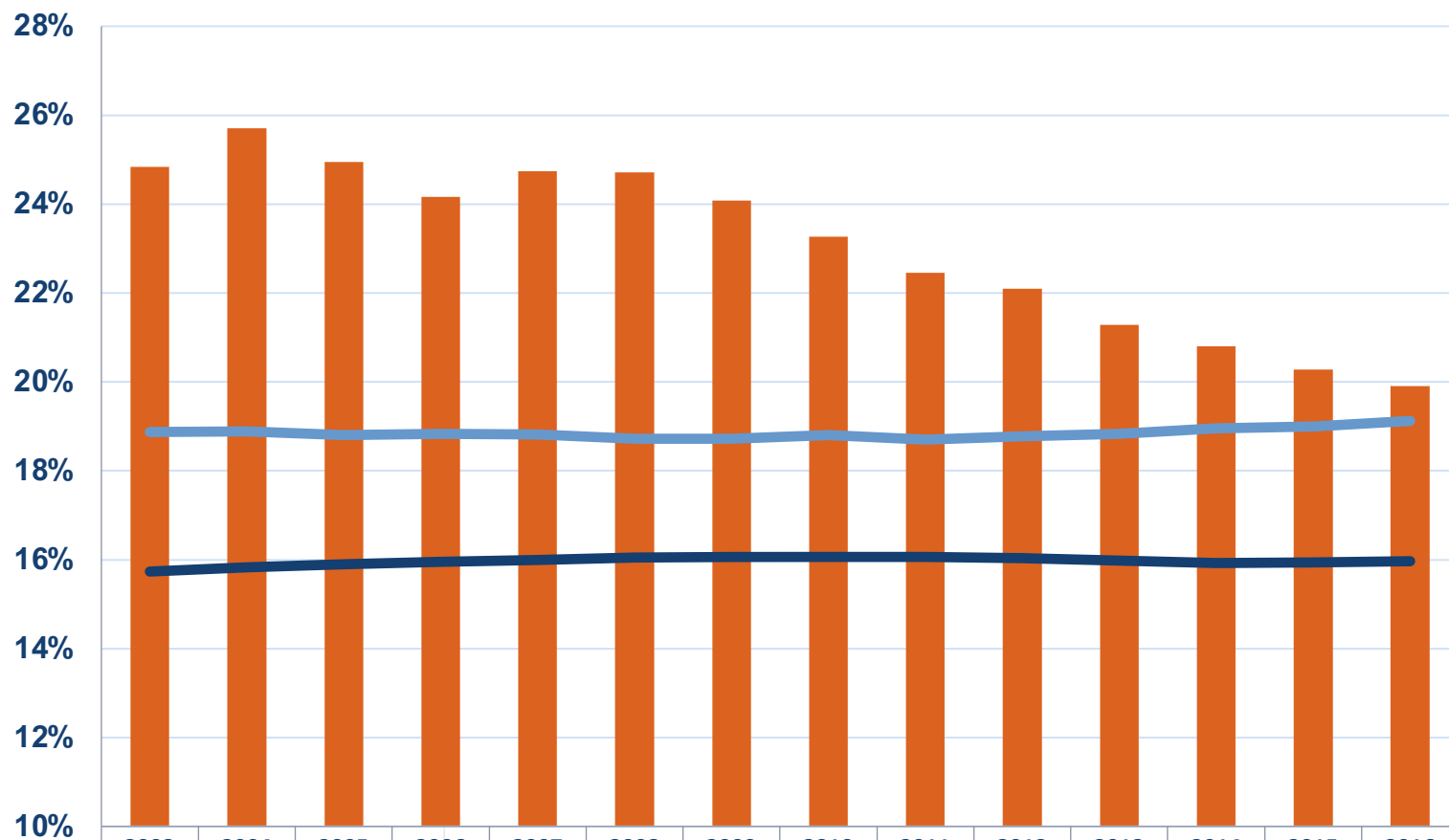


La comparació de Catalunya amb Espanya

Catalunya és aproximadament un 16% de la població d'Espanya i un 19% del PIB de forma estable

Les donacions dels catalans a l'IRPF que anaven clarament per davant de la resta d'Espanya amb un 25-26% del total, s'han mantingut per sobre de la proporció del PIB, però les aportacions de la resta de l'estat han augmentat

Evolució del pes de les donacions de Catalunya. Comparació amb la població i el PIB



Donacions IRPF	24,8%	25,7%	25,0%	24,2%	24,7%	24,7%	24,1%	23,3%	22,4%	22,1%	21,3%	20,8%	20,3%	19,9%
Població	15,7%	15,8%	15,9%	16,0%	16,0%	16,0%	16,1%	16,1%	16,1%	16,0%	16,0%	15,9%	15,9%	16,0%
PIB	18,9%	18,9%	18,8%	18,8%	18,8%	18,7%	18,7%	18,8%	18,7%	18,8%	18,8%	19,0%	19,0%	19,1%



Les donacions de persones jurídiques a l'Impost de Societats

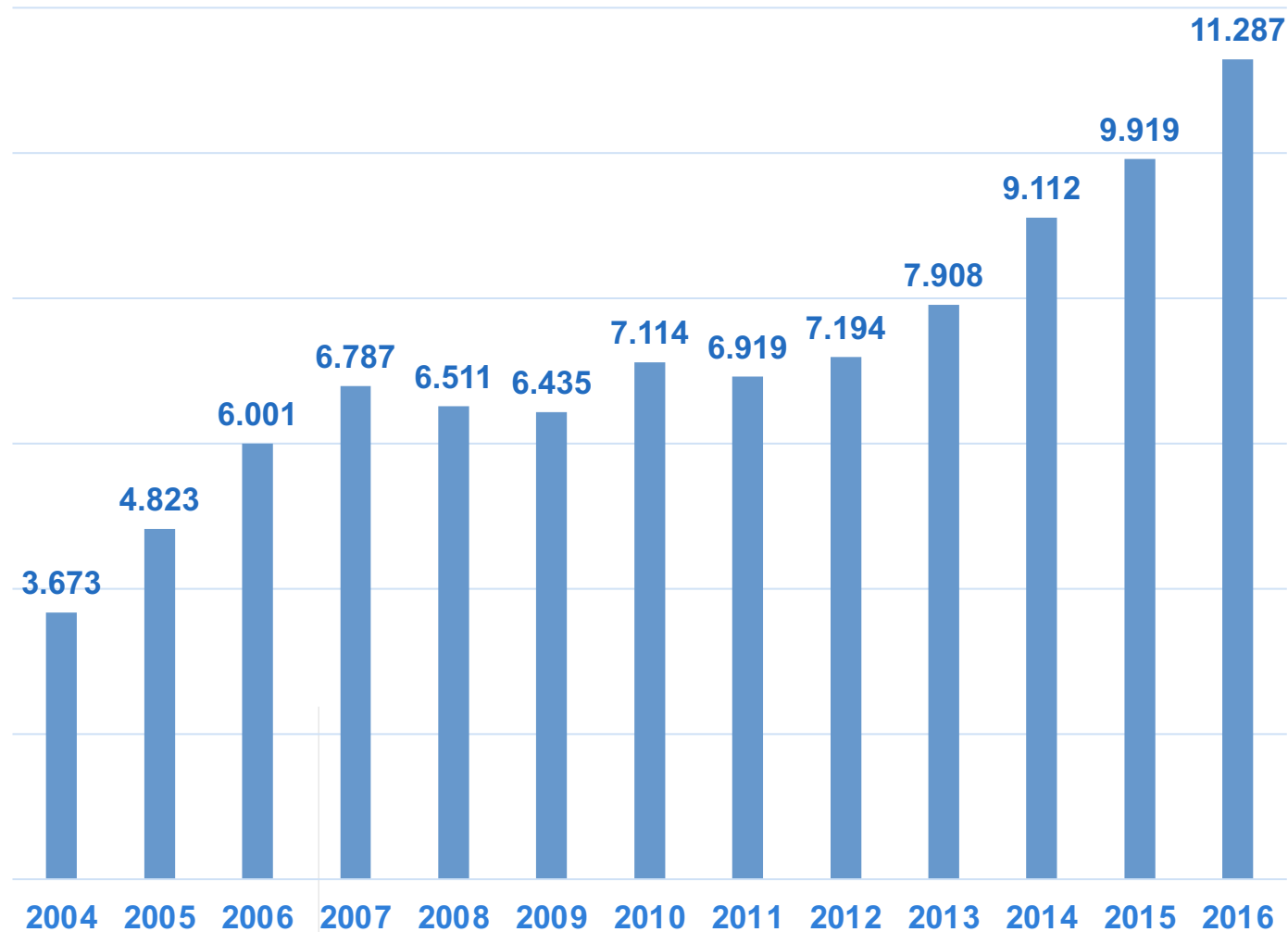
Espanya

2004 / 2016



15

Espanya – Nombre de donants a l'Impost de Societats



Empreses donants

El nombre d'empreses que fan donacions s'ha triplicat des del 2004 al 2016. Malgrat tot, el nombre és molt baix, no arriben a l'1% de les que presenten declaracions (1.558.663 el 2016)



16

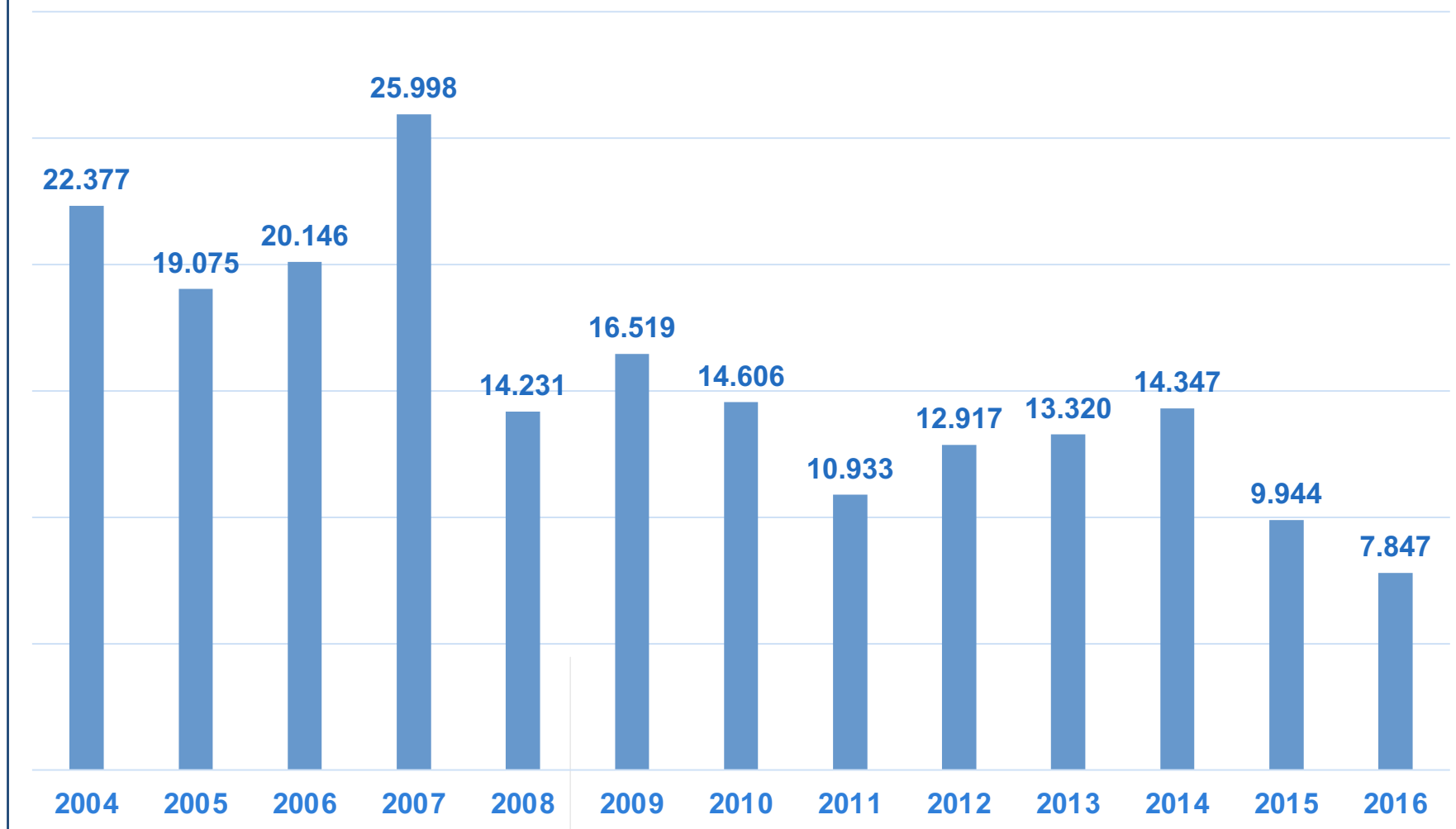
Cau la donació mitjana de les empreses

Caiguda progressiva de la donació mitjana des dels 20.000 euros històrics, a valors de 10-15.000 euros els anys de la crisi, fins a arribar a menys de 8.000 euros l'any 2016.

És notòria la caiguda de l'interès en el món de les empreses per aquestes actuacions

Els incentius fiscals no son molt engrescadors

Espanya – Donació mitjana impost de societats (euros/per donant)



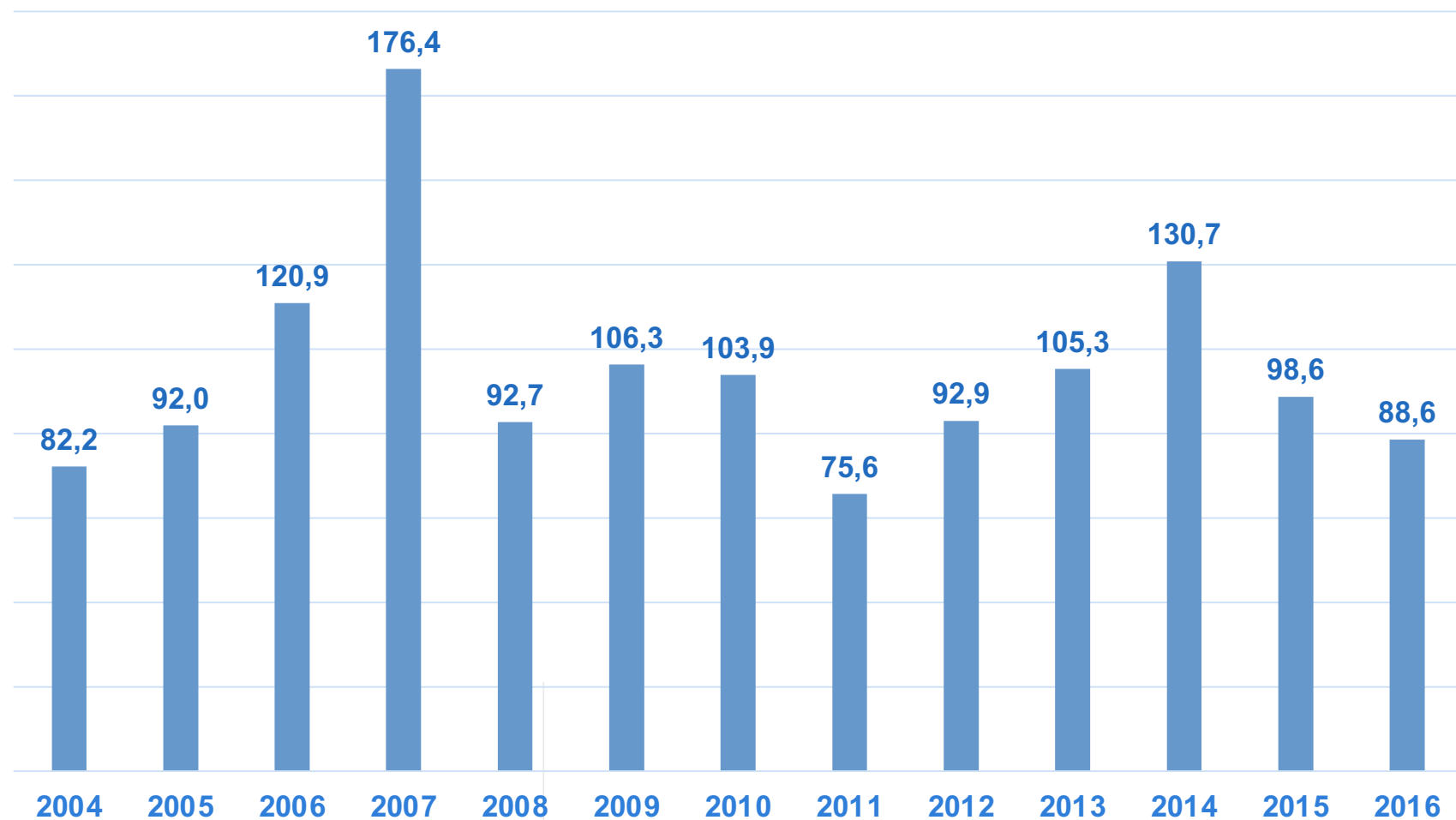


17

**La donació de les empreses,
a nivells de 2004**

*Un creixement fort pre-crisi
(2004-2007), amb caiguda
posterior i manteniment sense
una orientació clara fins a 2016.
Pocs donants i poca donació
mitjana.*

Espanya – Donació total al impost de societats (milions d'euros)





Les donacions de persones físiques i jurídiques a l'IRPF i Societats

Espanya

2004 / 2016



19

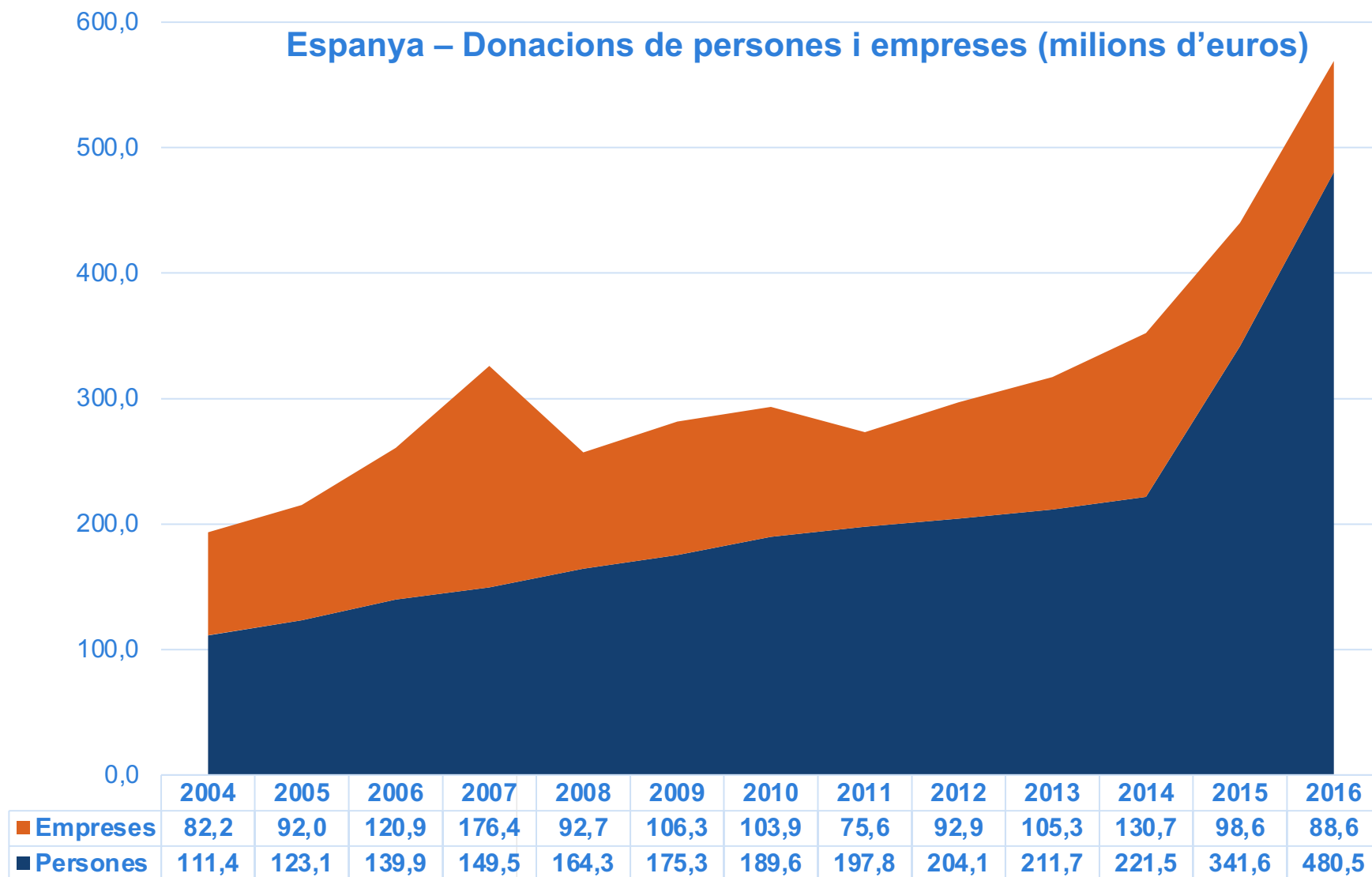
Creix el volum total

Durant el període 2004-16 les donacions passen de 194 a 596 milions.

Baixa l'aportació empresarial

Si al començament (2004) empreses i persones feien les aportacions força equilibrades, el fet ha anat evolucionant en detriment de les primeres i a favor de les segones.

Del total del 2016, un 84% ho aporten les persones i només un 16%, les empreses





20

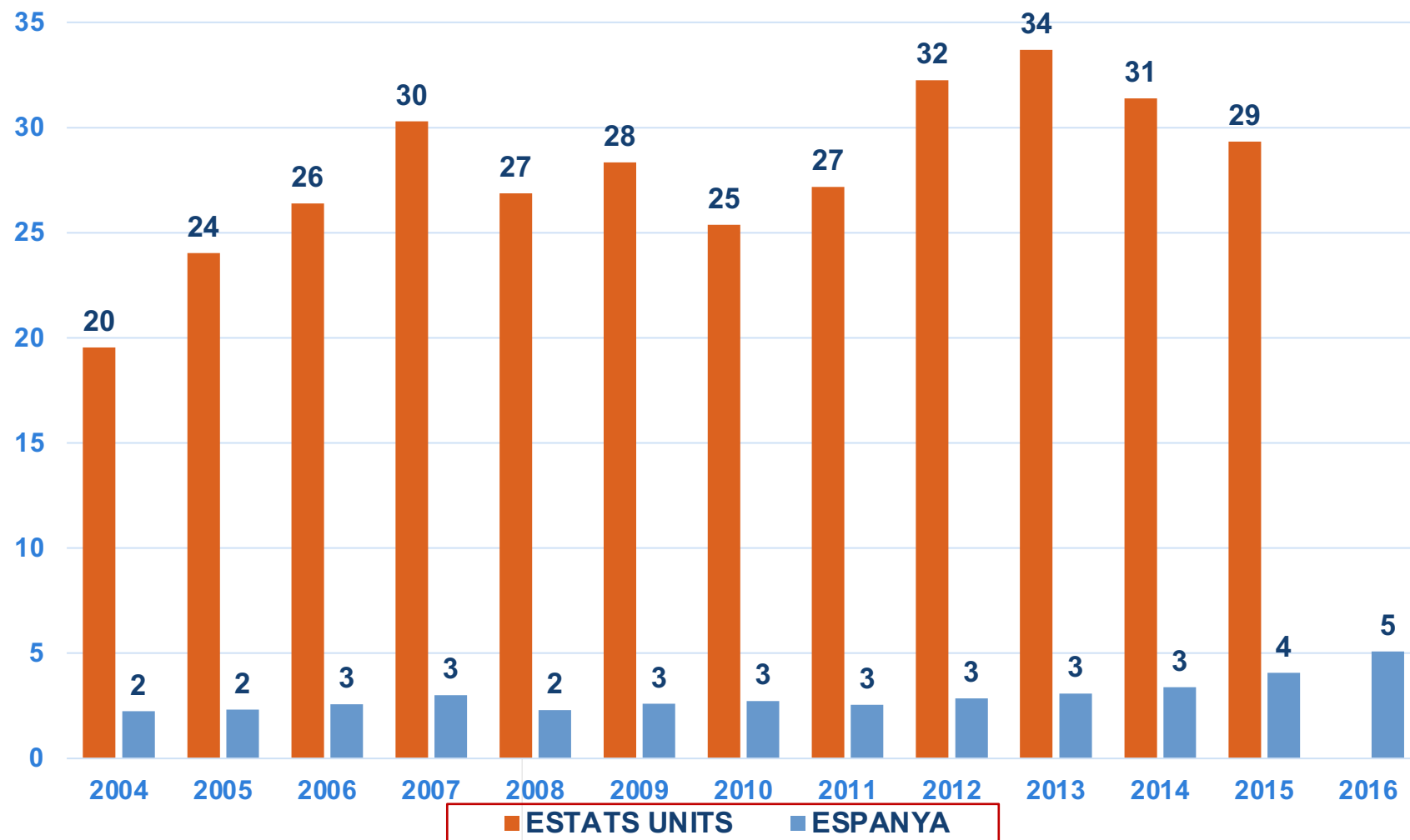
Comparativa internacional. Un llarg camí

Espanya creix, però encara està molt per sota del referent d'Estats Units

Els nord-americans donen 7 vegades més que els espanyols per la mateixa renda

Amb dades del 2015, un nord-americà dona 29 euros per cada 10.000 euros de renda, mentre que un espanyol només en dona 4 d'euros

Espanya i EUA – Euros de donació per cada 10.000 euros de PIB





Notes metodològiques



FONTS

- **DADES ESPANYA i CATALUNYA**
 - **AEAT. Estadístiques**
 - **INE. PIB a preus de mercat**
 - **INE. Xifres de població a 1 de juliol**

- **DADES ESTATS UNITS**
 - **Foundation Center**
 - **S&P**
 - **Worldbank**

IRPF.- Donativos y otras aportaciones

- **Inclou donatius a entitats regulades en la Llei 49/2002 del Mecenatge i algunes partides menors que no s'han pogut desglossar, però que només representen un 2,3% del total per Espanya el 2016**

I.SOCIEDADES.- Donación a Entidades sin Fin de Lucro (Ley 49/2002 del Mecenazgo)

- **Inclou tant Societats, com altres entitats que no s'han pogut desglossar, però que només representen un 0.4% del total per Espanya el 2016**



Coordinadora
Catalana de Fundacions

© L'Observatori de les Fundacions de Catalunya.
Coordinadora Catalana de Fundacions

Pere-A. Fàbregas, 2019.04.08