

Observatori de fundacions I Territoris

Les fundacions a les comarques de Lleida: importància social i econòmica

Octubre 2021



Coordinadora
Catalana de Fundacions



El sector fundacional a Lleida



Dades bàsiques:

A la província de Lleida hi ha 129 fundacions, que **representen el 5% del total de fundacions a Catalunya.**

En els últims 24 anys, **el sector fundacional s'ha multiplicat per 3,2 a Lleida**, per sobre del 2,6 que s'ha donat en el mateix període a tota Catalunya.

	Fundacions (1996)		Fundacions (2020)	
	N	%	N	%
Lleida	40	4,0%	129	4,9%
Resta de Catalunya	962	96,0%	2.492	95,1%
Total Catalunya	1.002	100,0%	2.621	100,0%

Font: Idescat, 2020, 1996.

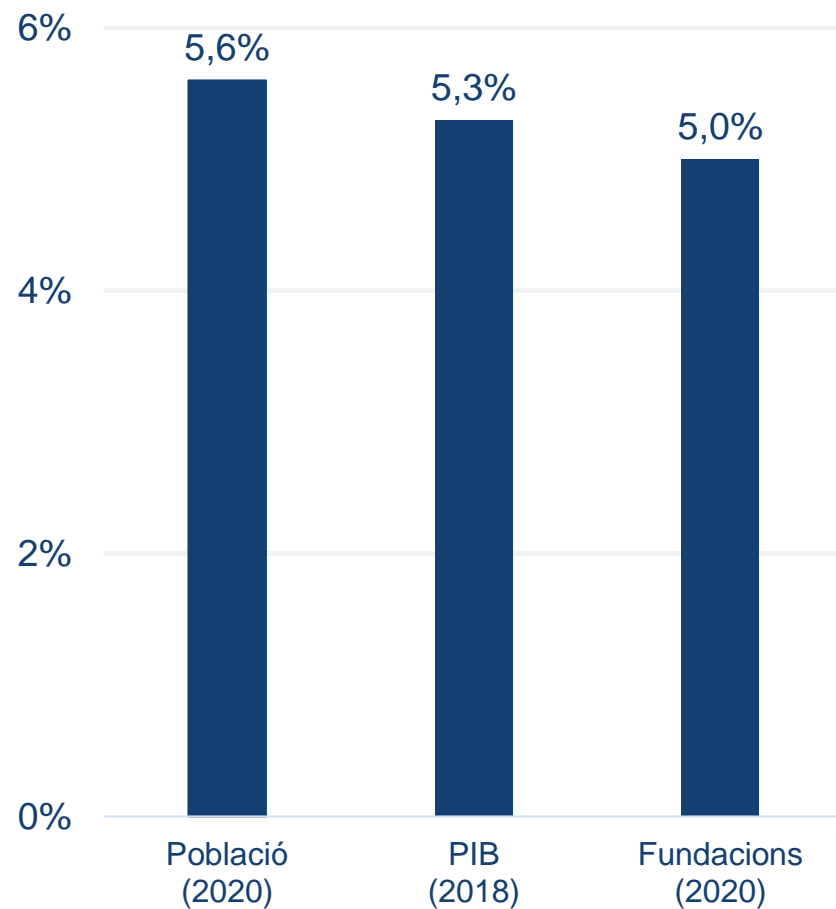
El sector fundacional a Lleida



Fundacions per comarca	1996	2020	S'han multiplicat per
Alta Ribagorça	0	1	-
Alt Urgell	2	8	4,0
Garrigues	3	7	2,3
Noguera	3	6	2,0
Pallars Jussà	2	2	1,0
Pallars Sobirà	2	4	2,0
Pla d'Urgell	0	5	-
Segarra	3	10	3,3
Segrià	17	65	3,8
Solsonès	5	8	1,6
Urgell	2	10	5,0
Vall d'Aran	1	3	3,0
Total Lleida	40	129	3,2
Resta de Catalunya	962	2.492	2,6
TOTAL CATALUNYA	1.002	2.621	2,6

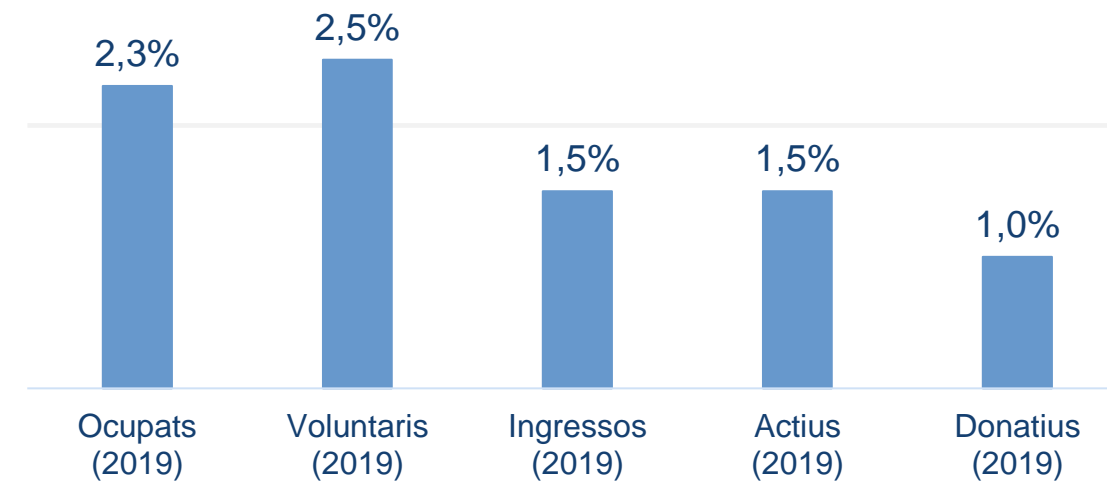
Font: Idescat, 2020, 1996.

Pes relatiu Lleida vs. Catalunya



Lleida	434.613	12.219*	129
Catalunya	7.722.203	229.340*	2.621

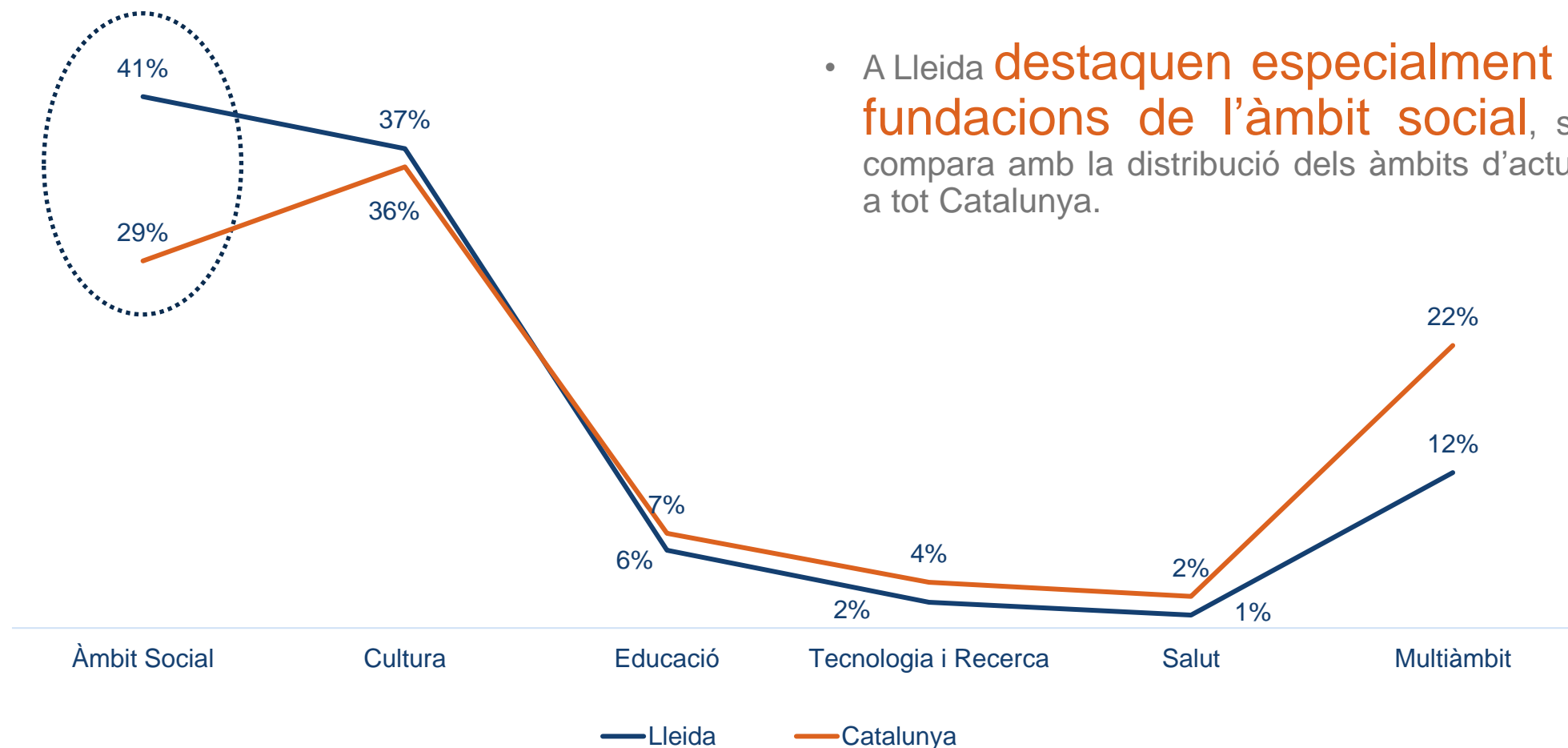
Fundacions Lleida vs. total de fundacions de Catalunya



2.120	988	78.455.227	136.897.589	4.427.855
90.911	39.394	5.318.419.210	9.275.422.302	435.282.272

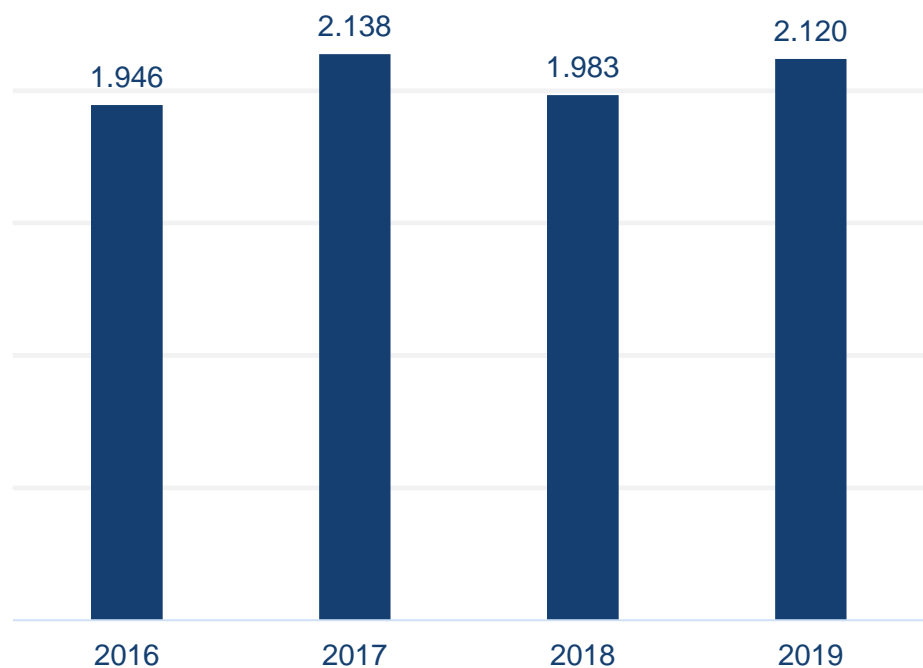
* Font: INE, 2018. PIB expressat en milers de milions d'euros.

Àmbits d'actuació de les fundacions lleidatanes i catalanes



Fonts: Observatori de Fundacions i DGDEJ, 2019.

Treballadors/es a les fundacions de Lleida

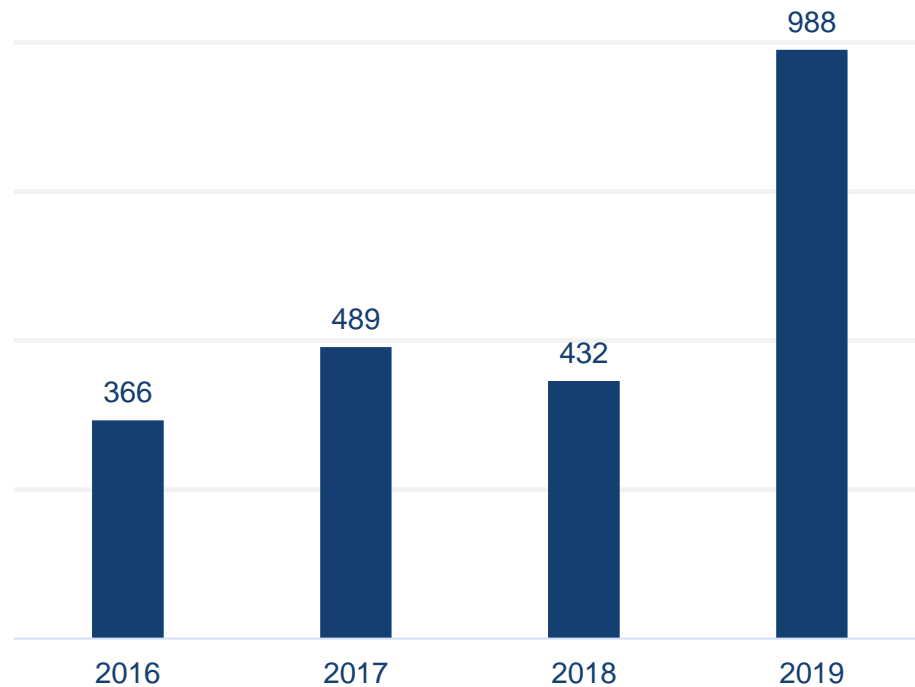


- Les fundacions de Lleida donen feina a **2.120** persones, el **2,3%** del total de persones contractades a les fundacions de Catalunya.
- El nombre de treballadors/es va créixer un 9% en el període 2016-2019.

Treballadors/es	Tarragona	Barcelona	Girona	Lleida	Catalunya
%	6,9	82,8	8,0	2,3	100,0
Núm.	6.279	75.269	7.243	2.120	90.911

Fonts: Observatori de Fundacions i DGDEJ 2016-2019.

Voluntariat a les fundacions de Lleida

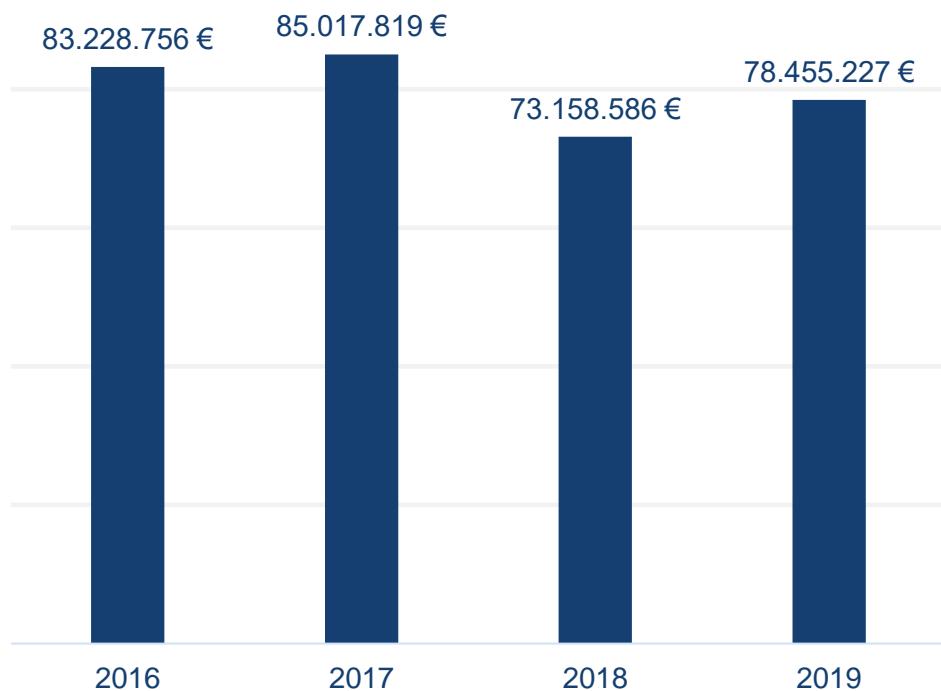


Fonts: Observatori de Fundacions i DGDEJ 2016-2019.

- Pel que fa al voluntariat, les fundacions de Lleida compten amb gairebé 1.000 persones voluntàries, una **aportació percentual similar a la de Tarragona i Girona**. L'any 2019 l'increment ha estat molt important.

Voluntaris/es	Tarragona	Barcelona	Girona	Lleida	Catalunya
%	2,5	92,2	2,8	2,5	100,0
Núm.	999	36.319	1.088	988	39.394

Ingressos per activitats a les fundacions de Lleida



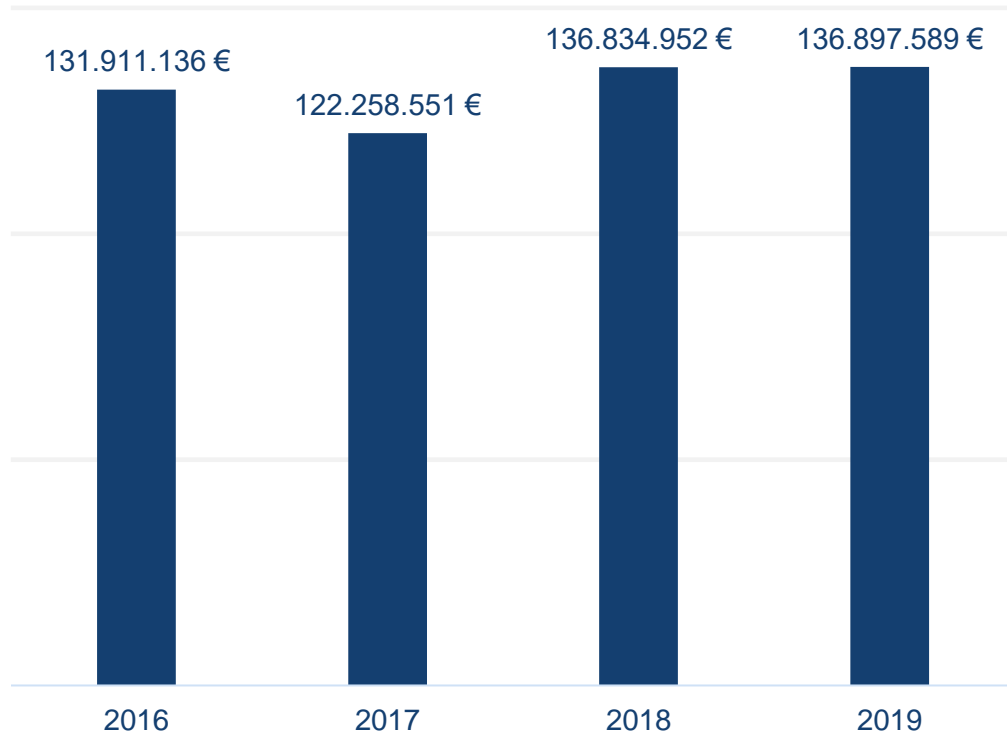
- Les fundacions lleidatanes sumen **78 milions d'€ en ingressos per les seves activitats**, una xifra que s'ha mantingut estable al llarg dels darrers quatre anys.

	Tarragona	Barcelona	Girona	Lleida	Catalunya
%	6,1	84,8	7,6	1,5	100,0
€	324.941.915	4.510.894.840	404.127.228	78.455.227	5.318.419.210
PIB*	24.568	171.350	21.203	12.219	229.340*

* Font: INE, 2018. PIB expressat en milers de milions d'euros.

Fonts: Observatori de Fundacions i DGDEJ 2016-2019.

Total d'actius a les fundacions de Lleida



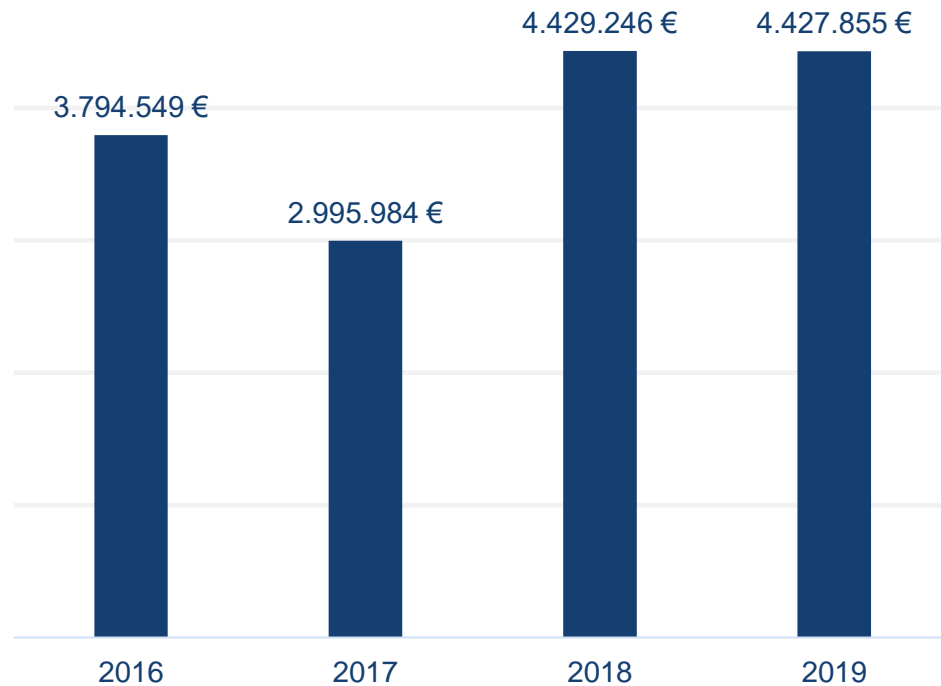
Fonts: Observatori de Fundacions i DGDEJ 2016-2019.

- Pel que fa als actius fundacionals, les fundacions de Lleida administren un total **137 milions d'€**.

	Tarragona	Barcelona	Girona	Lleida	Catalunya
%	4,4	88,3	5,8	1,5	100,0
€	407.743.817	8.192.023.029	538.757.867	136.897,589	9.275.422.302
PIB*	24.568	171.350	21.203	12.219	229.340*

* Font: INE, 2018. PIB expressat en milers de milions d'euros.

Donatius a les fundacions de Lleida



Fonts: Observatori de Fundacions i DGDEJ 2016-2019.

- Les donacions a fundacions lleidatanes sumen **4,5 milions d'€**, una xifra que ha crescut un 17% en els últims quatre anys (633.000€ més respecte l'any 2016).

	Tarragona	Barcelona	Girona	Lleida	Catalunya
%	1,7	93,9	3,4	1,0	100,0
€	7.278.973	408.798.661	14.776.783	4.427.855	435.282.272



Coordinadora
Catalana de Fundacions

Aquest informe ha estat elaborat per l'Observatori de Fundacions amb motiu de la trobada de fundacions a Lleida, que va tenir lloc el 21/10/2021.