

Observatori de Fundacions I Monogràfics

# Persones donants i deduccions fiscals de les donacions a Catalunya, 2003-2019



Coordinadora  
Catalana de Fundacions



# 1. Índex

1. Introducció
2. Catalunya, Espanya – Nombre de donants a l'IRPF
3. Catalunya, Espanya – % de donants sobre el nombre de declarants
4. Comunitats Autònomes – % de donants sobre el nombre de declarants
5. Catalunya, Espanya – % de donants per trams de renda
6. Catalunya, Espanya – Deducció per donatius mitjana per trams de renda
7. Catalunya, Espanya – Deducció per donatius mitjana (euros/donant)
8. Comunitats Autònomes – Deducció per donatius mitjana
9. Catalunya, Espanya – Deducció per donatius (milions d'euros)
10. Catalunya, Espanya – Deducció per donatius de persones a l'IRPF per trams de renda (milions d'euros)
11. Catalunya – Creixement PIB i Deducció per donatius (%)
12. Espanya – Creixement PIB i Deducció per donatius (%)
13. Evolució del pes de les deduccions per donatius a Catalunya. Comparativa població i PIB
14. Fonts de dades

## 1. Introducció

La tendència creixent de la implicació de la ciutadania en els problemes globals de la societat té un dels seus indicadors més clars en les deduccions per donacions que fan les persones físiques a entitats no lucratives, bàsicament fundacions. L'estudi que presentem analitza els grans trets d'aquest fenomen de socialització de la filantropia i creixement important del micromecenatge, per un període de llarg recorregut i amb importants canvis estructurals, al llarg dels darrers quinze anys (2003-2019).

L'anàlisi que presentem permet, de forma continuada, avaluar les xifres i les realitats de les deduccions per donacions practicades a Catalunya, i les observades pel conjunt d'Espanya, tant en la seva evolució temporal, com en la seva estratificació per nivells de renda. Les dades de base provenen de les estadístiques publicades per l'Agència Tributaria del Ministeri d'Hisenda i comprenen les donacions recollides en les declaracions presentades de l'IRPF de cada any. Les dades no inclouen els territoris del País Basc i Navarra, per estar exclosos del sistema tributari comú.

Una de les conclusions més remarcables d'aquesta anàlisi és l'expansió i augment de les deduccions per donacions en els darrers quinze anys, de forma sostinguda, en el nombre de persones que han decidit fer una donació, evolució amb moviments similars a Catalunya i a Espanya. Cal assenyalar l'important impacte de les modificacions normatives que han anat millorant els incentius fiscals al mecenatge (la *Ley 49/2002, de 23 de diciembre, de régimen fiscal de las entidades sin fines lucrativos y de los incentivos fiscales al mecenazgo* i la seva modificació posterior de 2014 que va incrementar les desgravacions d'un 25 a 75% dels primers 150 euros donats).

## 1. Introducció

La tendencia creciente de la implicación de la ciudadanía en los problemas globales de la sociedad tiene uno de sus indicadores más claros en las donaciones que hacen las personas físicas a entidades no lucrativas, básicamente fundaciones. El estudio que presentamos analiza los grandes rasgos de este fenómeno de socialización de la filantropía y crecimiento importante del micromecenazgo, por un período de largo recorrido y con importantes cambios estructurales en los últimos quince años (desde 2003 hasta 2019).

El análisis que presentamos permite, de forma continuada, evaluar las cifras y las realidades de las donaciones practicadas en Cataluña y las observadas por el conjunto de España, tanto en su evolución temporal, como en su estratificación por niveles de renta. Los datos de base provienen de las estadísticas publicadas por la Agencia Tributaria del Ministerio de Hacienda y comprenden las donaciones recogidas en las declaraciones presentadas del IRPF de cada año. Los datos no incluyen los territorios del País Vasco y Navarra, por estar excluidos del sistema tributario común.

Una de las conclusiones más destacables de este análisis es la expansión y aumento de las donaciones en los últimos quince años, de forma sostenida, tanto en el número de personas que han decidido hacer una Deducció per donatiu, como con los importes dados, evolución con movimientos similares en Cataluña y España. Hay que señalar el importante impacto de las modificaciones normativas que han ido mejorando los incentivos fiscales al mecenazgo (la Ley 49/2002, de 23 de diciembre, de régimen fiscal de las Entidades sin fines lucrativos y de los Incentivos fiscales al mecenazgo y su modificación posterior de 2014 que incrementó las desgravaciones de un 25 a 75% de los primeros 150 euros dados).

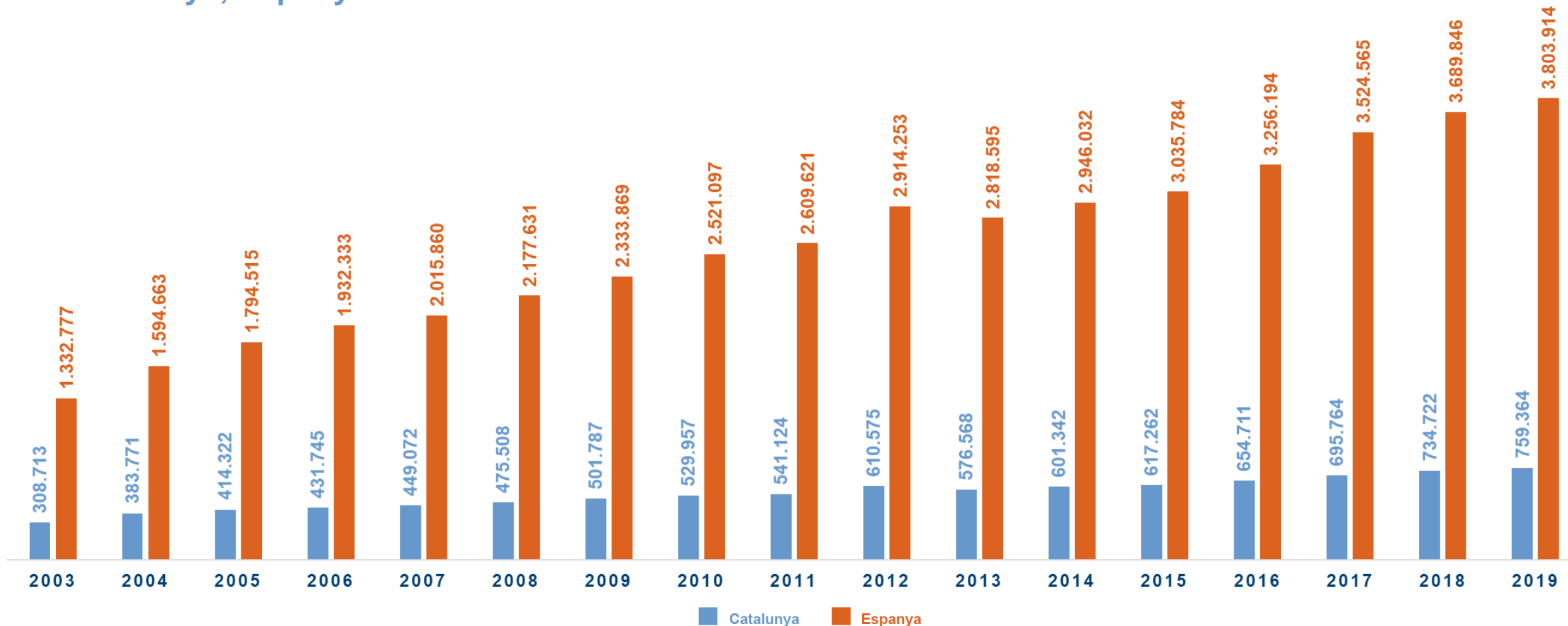
## 1. Introducció

The growing trend of the involvement of citizens in global problems has one of its clearer indicators in the donations made by individuals to non-profit entities, mostly foundations. The current report analyzes the broad features of this phenomenon of socialization of philanthropy. It also depicts a significant growth in crowdfunding, for a long period and with important social structural changes in the last fifteen years (from 2003 to 2019).

These findings allow, on a continuous basis, to evaluate the figures and the realities of donations made in Catalonia and those observed in Spain, both in their temporal frame and stratification by income levels. The basic data comes from the statistics published by the Tax Agency of the Ministry of Finance and include the donations collected in the income tax returns filed for each year. This report does not include the territories of the Basque Country and Navarra, as they are excluded from the common tax system.

One of the most notable conclusions of this analysis is the expansion and increase of donations in recent years. Both in the number of people who have decided to donate, and in the given amounts donated. This evolution appears to be similar in Catalonia and Spain. It also should be noted the impact of the regulatory modifications that have been improving the tax incentives for patronage (Law 49/2002 of December 23rd. of the tax regime of non-profit entities and of tax incentives for patronage and its subsequent modification of 2014 that increased the deductions from 25 to 75% of the first 150 euros donated).

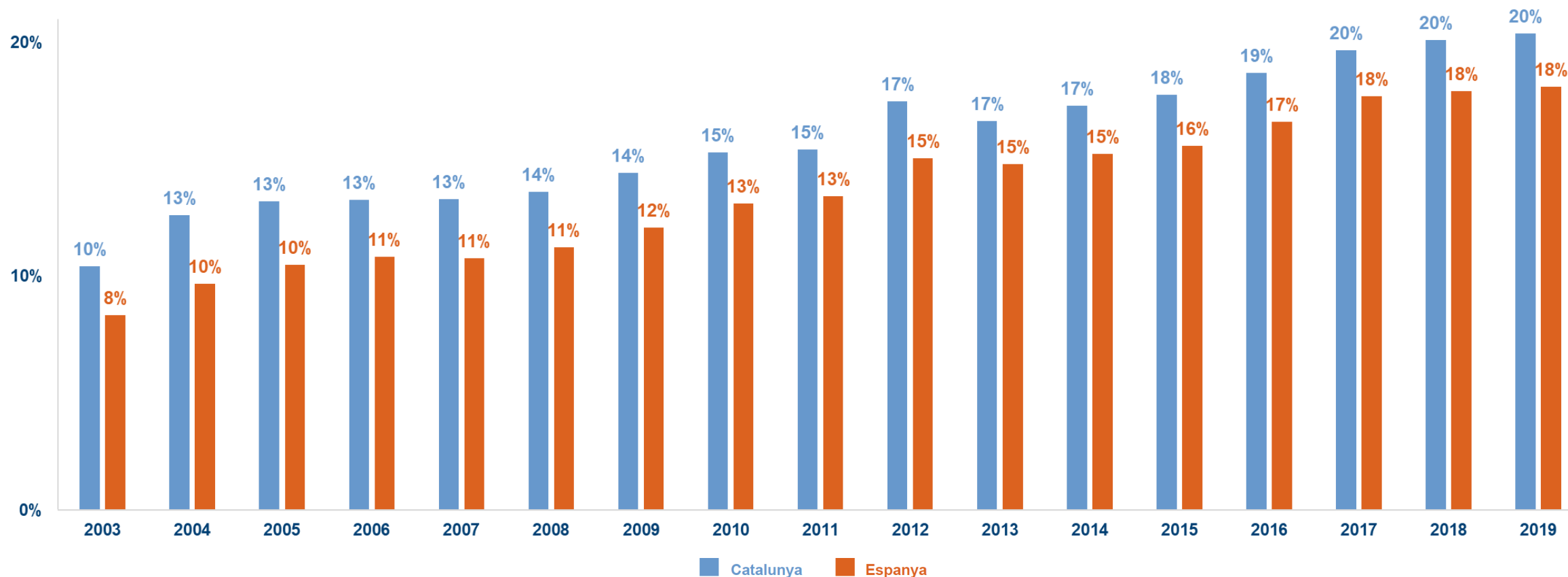
## 2. Catalunya, Espanya – Nombre de donants a l'IRPF



### Fort creixement dels donats tant a Catalunya com a Espanya

Les persones que fan donacions a fundacions a l'IRPF s'han multiplicat per 2,5 a Catalunya, on passen de 308 mil a 759 mil en setze anys. A Espanya, el creixement és lleugerament més fort: els donants es multipliquen per 2,9 tot passant d'1,3 milions a 3,8 milions durant el mateix període.

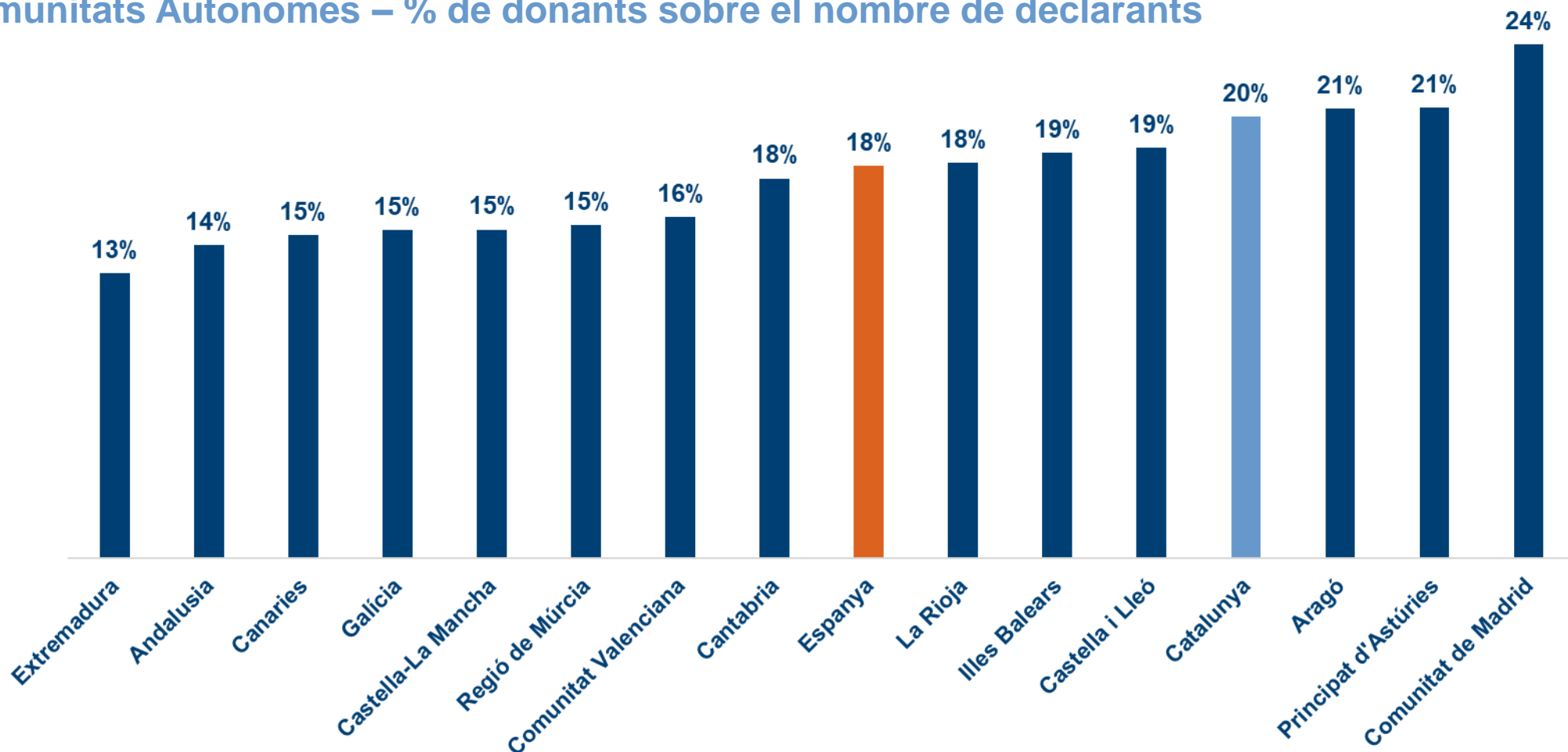
### 3. Catalunya, Espanya – % de donants sobre el nombre de declarants



#### El percentatge de donants es duplica sobre el total de declarants a l'IRPF

Tant a Catalunya com a Espanya s'observa un creixement sostingut i correlatiu del percentatge de donants sobre el nombre total de declarants a l'IRPF. Mentre que el 2003 el 10% de catalans i el 8% d'espanyols declaraven donacions amb els seus impostos, el 2019 ja eren el 20% i el 18% del total de declarants, respectivament.

#### 4. Comunitats Autònomes – % de donants sobre el nombre de declarants



**A Madrid, una de cada quatre persones declarants és donant. A Catalunya, una de cada cinc.**

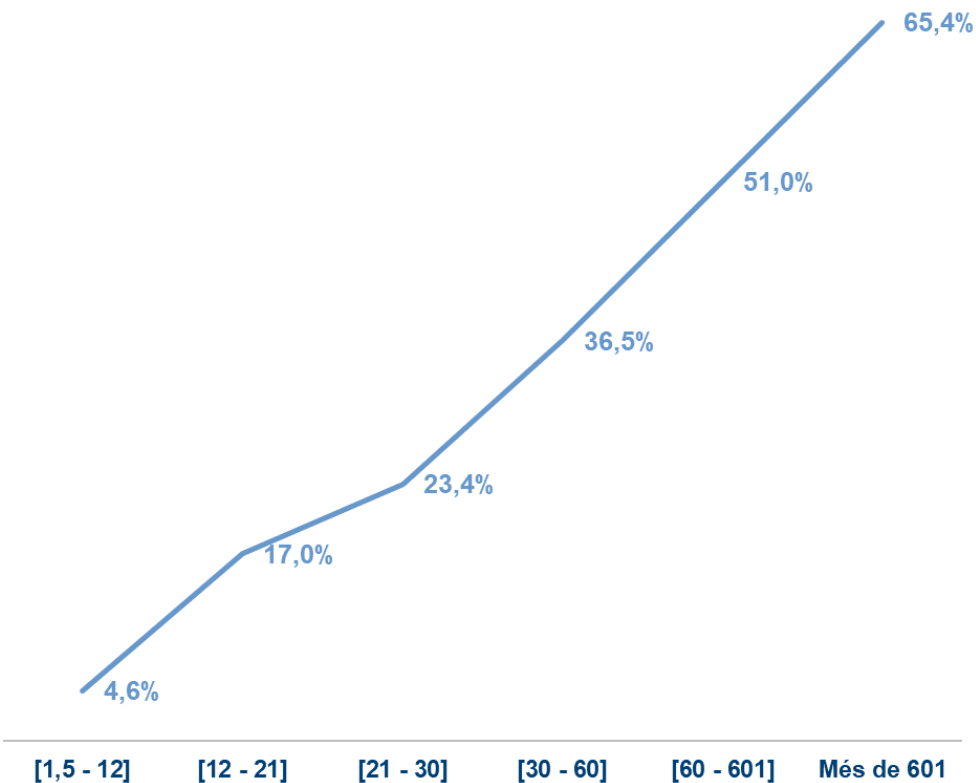
Madrid és la Comunitat Autònoma\* on més persones són donants. Concretament, un de cada quatre fan Deducció per donatius amb relació al conjunt de persones que fan la declaració de l'IRPF, mentre que a la resta de comunitats entre un 13% i un 21% dels declarants són donants.

\*L'Agència Tributària Espanyola no publica dades relatives a les comunitats autònomes del País Basc i Navarra donat que ambdues gaudeixen de règims i institucions fiscals pròpies i diferenciades.

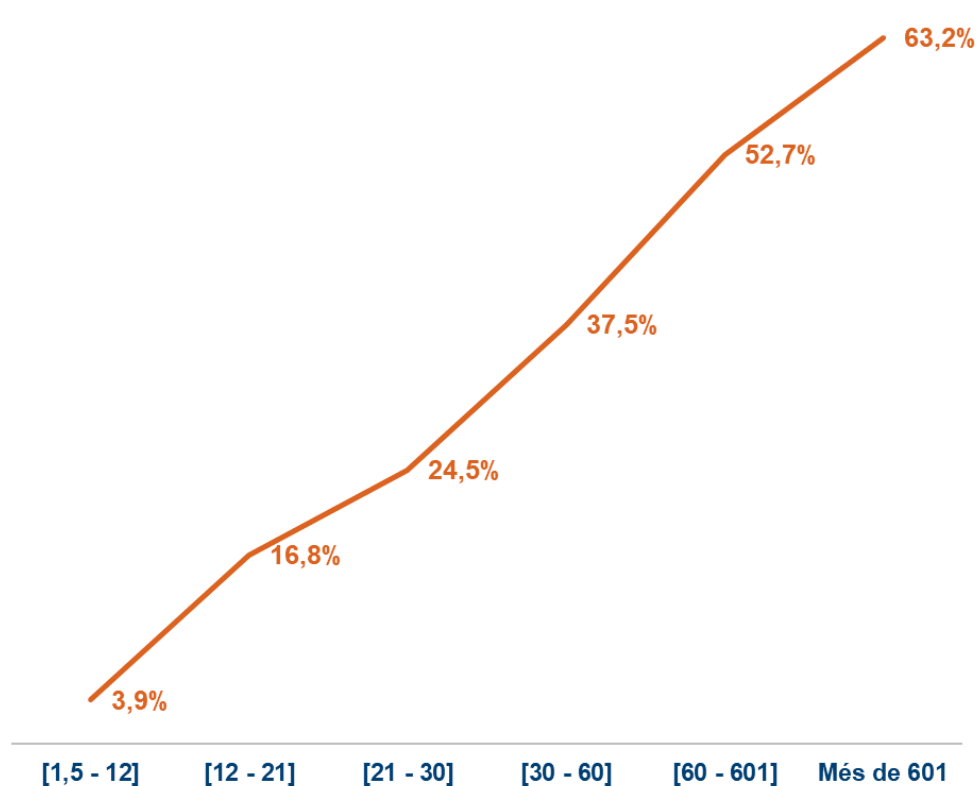


## 5. Catalunya, Espanya – % de donants per trams de renda (2019)

Catalunya



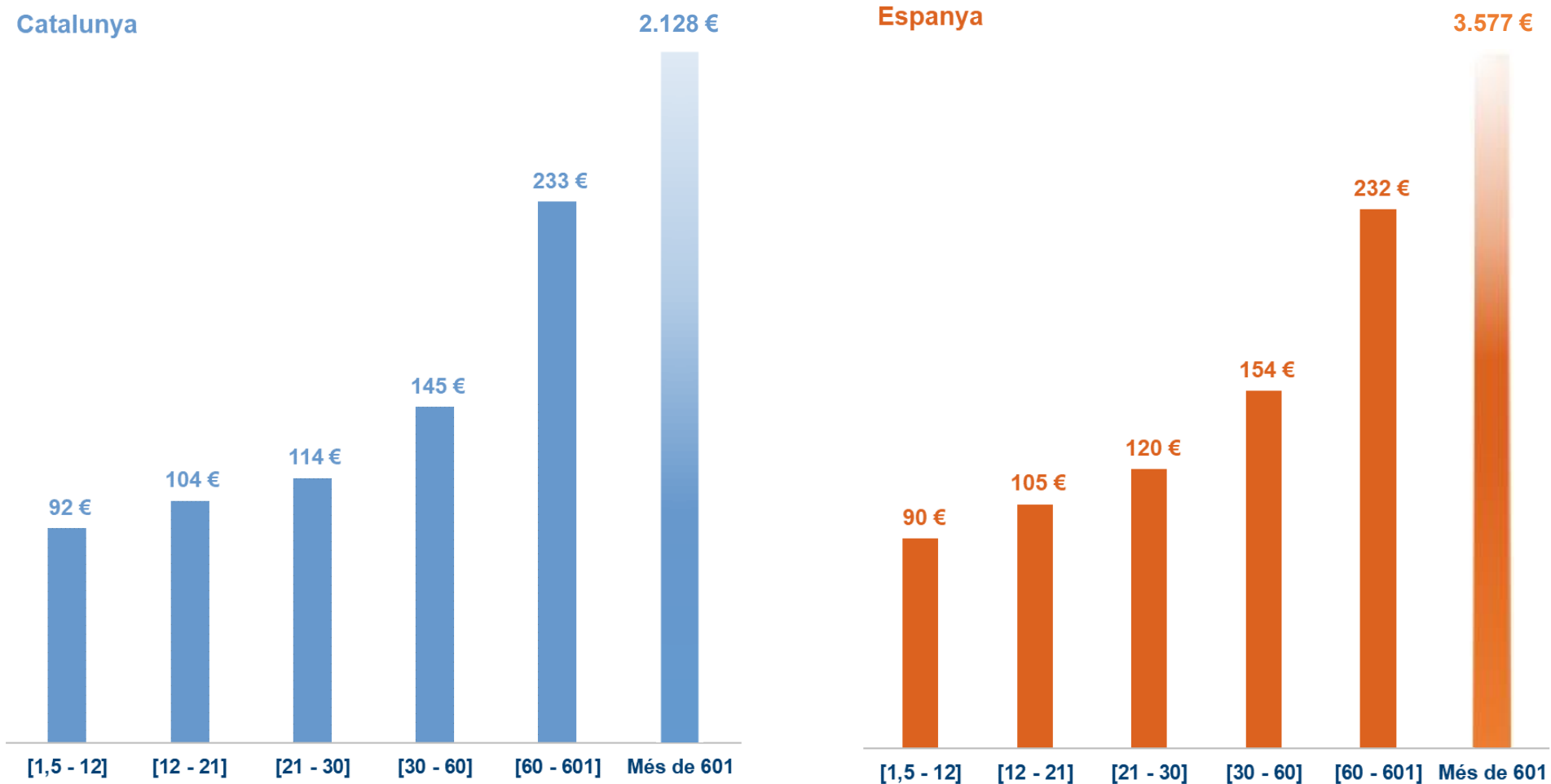
Espanya



### Els donants augmenten a mesures que puja la renda...

La relació positiva entre nivell de renda i capacitat per fer una donació és una constant i es mou entre el 4% de declarants a les rendes baixes fins a 63-65 a les rendes altes. Espanya presenta un punt percentual més entre els donants de rendes mitjanes, mentre a Catalunya són al tram inferior i al de renda més alta on hi ha comparativament més donants.

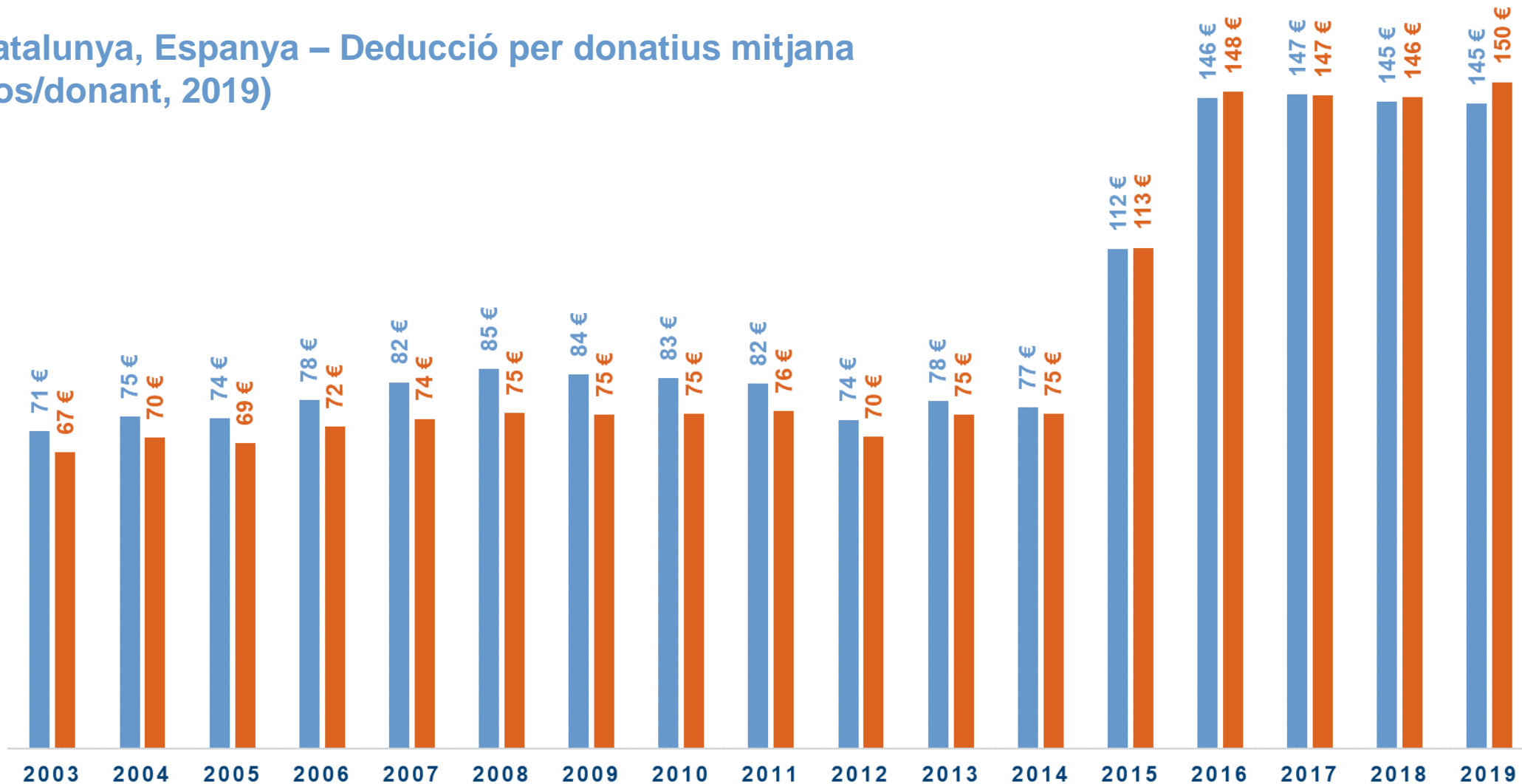
## 6. Catalunya, Espanya – Deducció per donatius mitjana per trams de renda (2019)



**La deducció per donatius mitjana creix a mesura que s'eleva la renda i escala ben fort a l'últim tram**

Tant a Espanya com a Catalunya la relació positiva entre renda i la deducció per donatius es manté de forma semblant; però al conjunt d'Espanya els declarants amb més de 600 mil euros anuals obtenen de mitjana una deducció per donatius significativament superior que la dels declarants a Catalunya pel mateix tram.

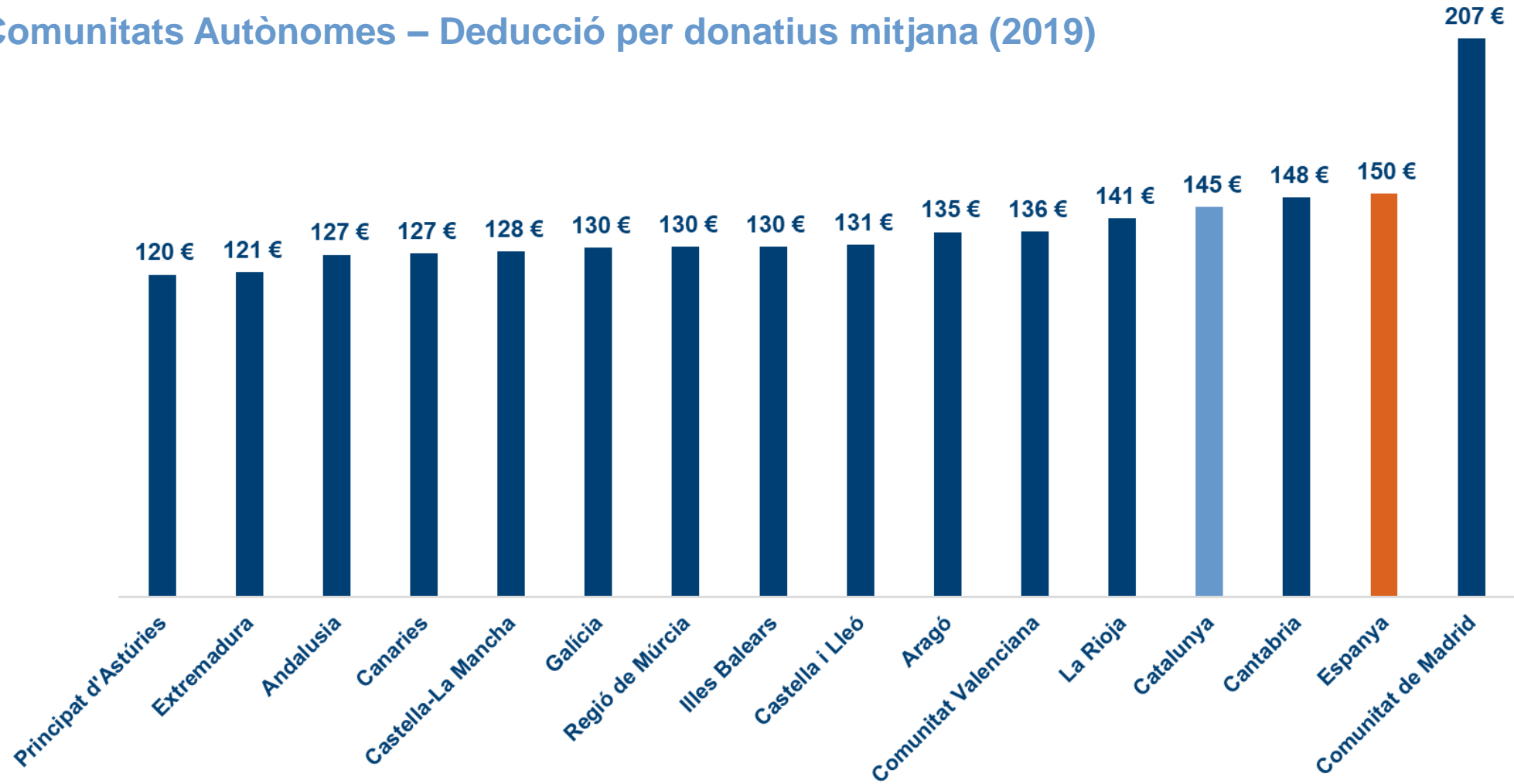
## 7. Catalunya, Espanya – Deducció per donatius mitjana (euros/donant, 2019)



**La deducció per donatius mitjana es va doblar, entre els anys 2014 i 2016, a Catalunya, Espanya**

Mentre que la deducció per donatius mitjana estava al voltant dels 70 euros a l'inici d'aquesta sèrie, és a partir de l'any 2015, quan entra en vigor la desgravació del 75% dels primers 150 euros donats, que la xifra creix fins a duplicar-se el 2016. A partir d'aquell moment, aquesta deducció s'ha mantingut pràcticament sense canvis.

## 8. Comunitats Autònomes – Deducció per donatius mitjana (2019)

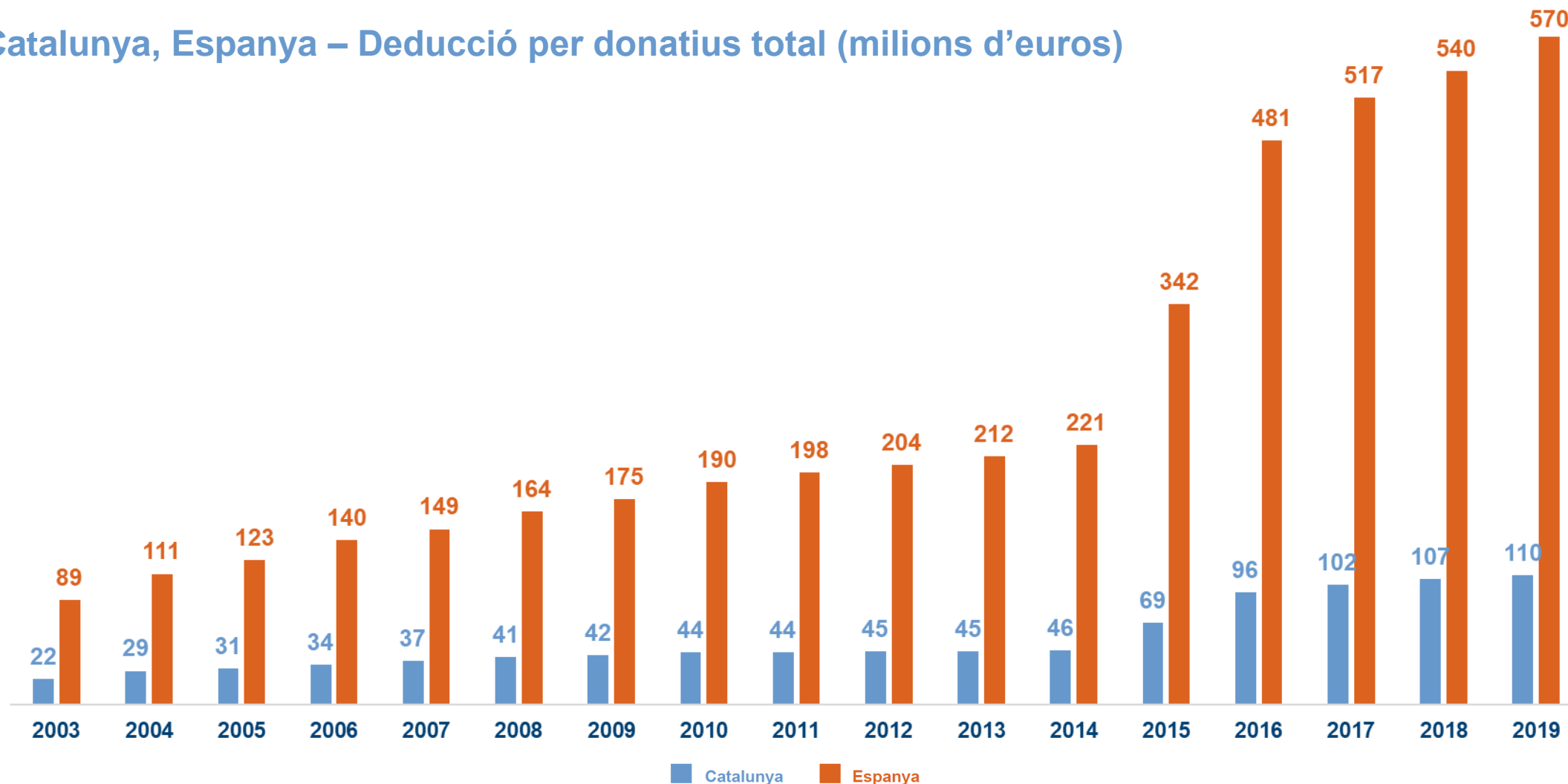


### Madrid encapçala les deducció per donatius mitjanes a l'Estat

Madrid lidera, en termes de deducció per donatius mitjana, el conjunt de comunitats autònomes\* tot superant en 57 euros la mitjana d'Espanya. Catalunya i Cantàbria són les que més s'apropen a aquesta mitjana de 150 euros, mentre que la resta de comunitats segueix una trajectòria descendent fins als 120 euros al Principat d'Astúries.

\*L'Agència Tributària Espanyola no publica dades relatives a les comunitats autònomes del País Basc i Navarra donat que ambdues gaudeixen de règims i institucions fiscals pròpies i diferenciades.

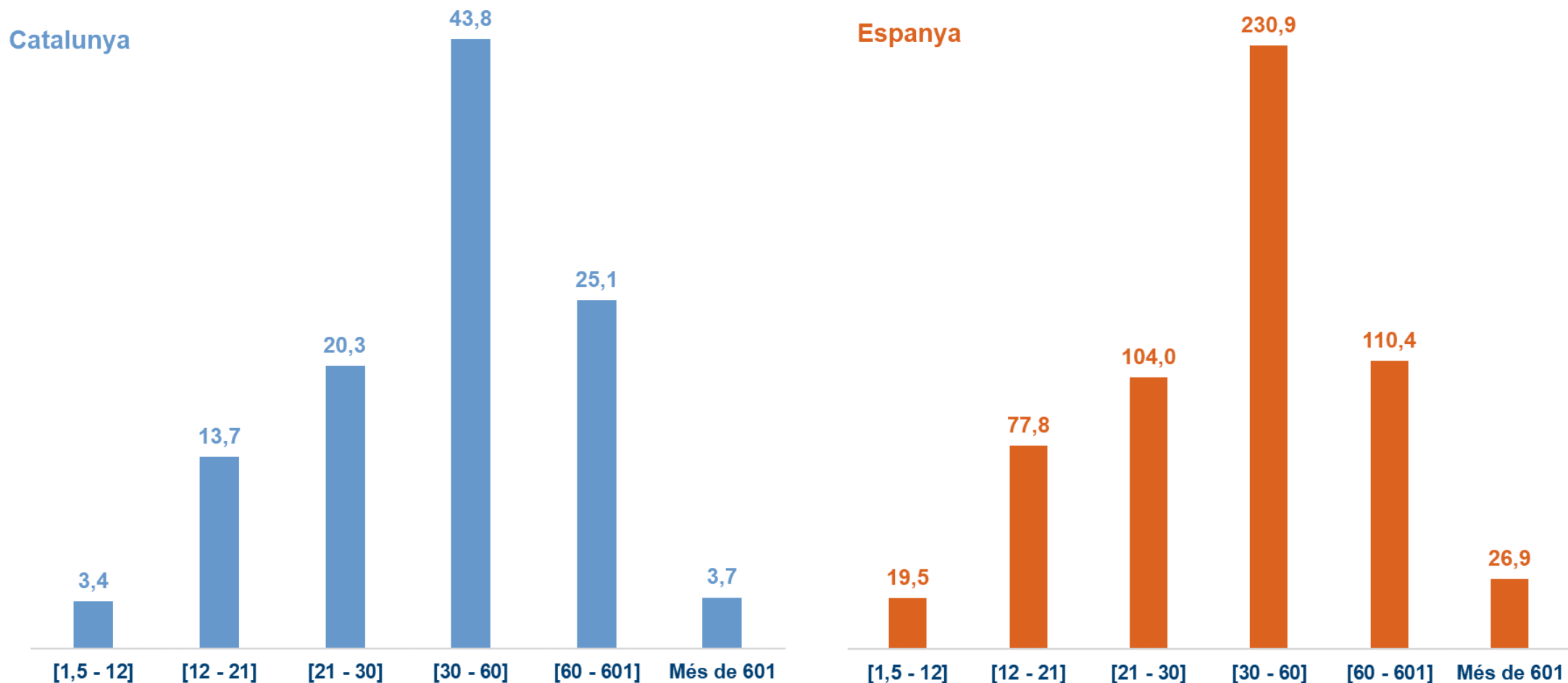
## 9. Catalunya, Espanya – Deducció per donatius total (milions d'euros)



**La deducció per donatius total supera els 100 milions d'euros a Catalunya i els 550 milions a l'Estat**

A Espanya l'import total de les deduccions per donatius es va multiplicar per sis entre 2003 i 2019 i va assolir els gairebé 570 milions d'euros; mentre que a Catalunya aquest import es va multiplicar per cinc en el mateix període.

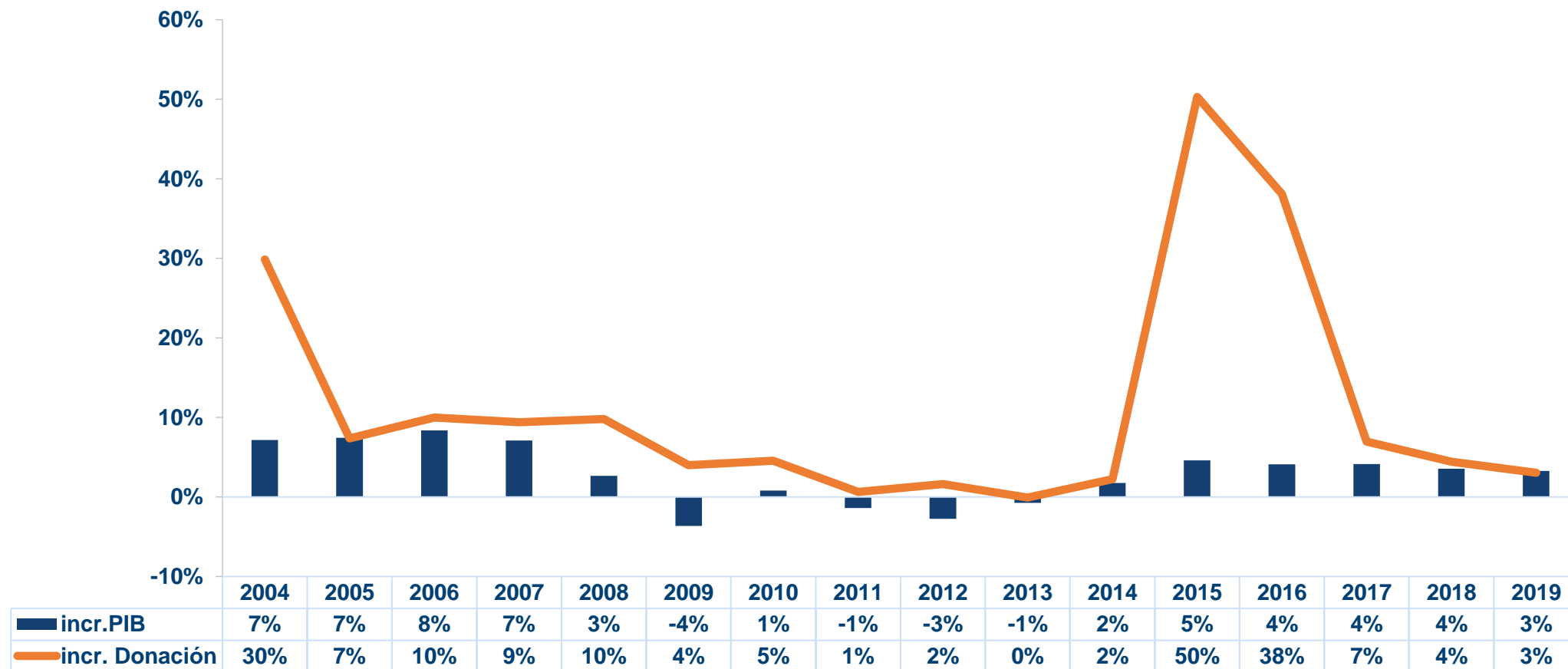
## 10. Catalunya, Espanya – Deducció per donatius de persones a l'IRPF per trams de renda (milions d'euros, 2019)



### Les rendes mitjanes són les que més deduccions acumulen

Desglossant les xifres de deducció per trams de renda, s'observa que són les persones que declaren ingressos entre 30 i 60 mil euros anuals les que més deduccions acumulen: 43,8 milions d'euros a Catalunya i 230,9 a Espanya.

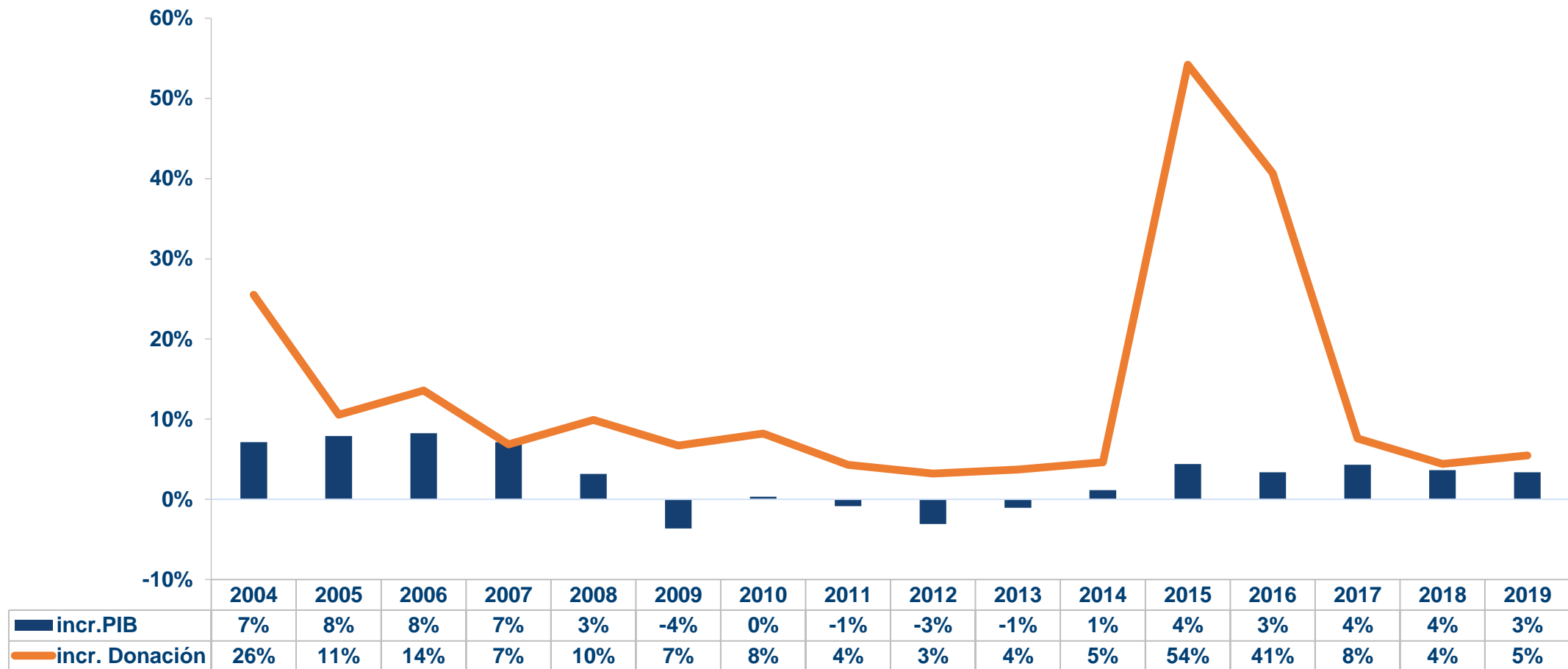
## 11. Catalunya – Creixement PIB i deducció per donatius (%)



### A Catalunya, el creixement de les deduccions per donatius ha estat positiu, fins i tot en crisi

Si bé es mouen de manera semblant, les deduccions per donatius a Catalunya han crescut de manera constant i més ràpida mentre que el PIB ha experimentat un decreixement important durant l'última crisi financera. Aquestes deduccions van créixer un significatiu 30% entre 2003 i 2004 –possiblement en sintonia amb la llei d'incentius al mecenatge 49/2002 que establia deduccions del 25%– i l'any 2015 van fer un salt exponencial a l'entrar en vigor la desgravació del 75% dels primers 150€ donats.

## 12. Espanya – Creixement PIB i deducció per donatius (%)

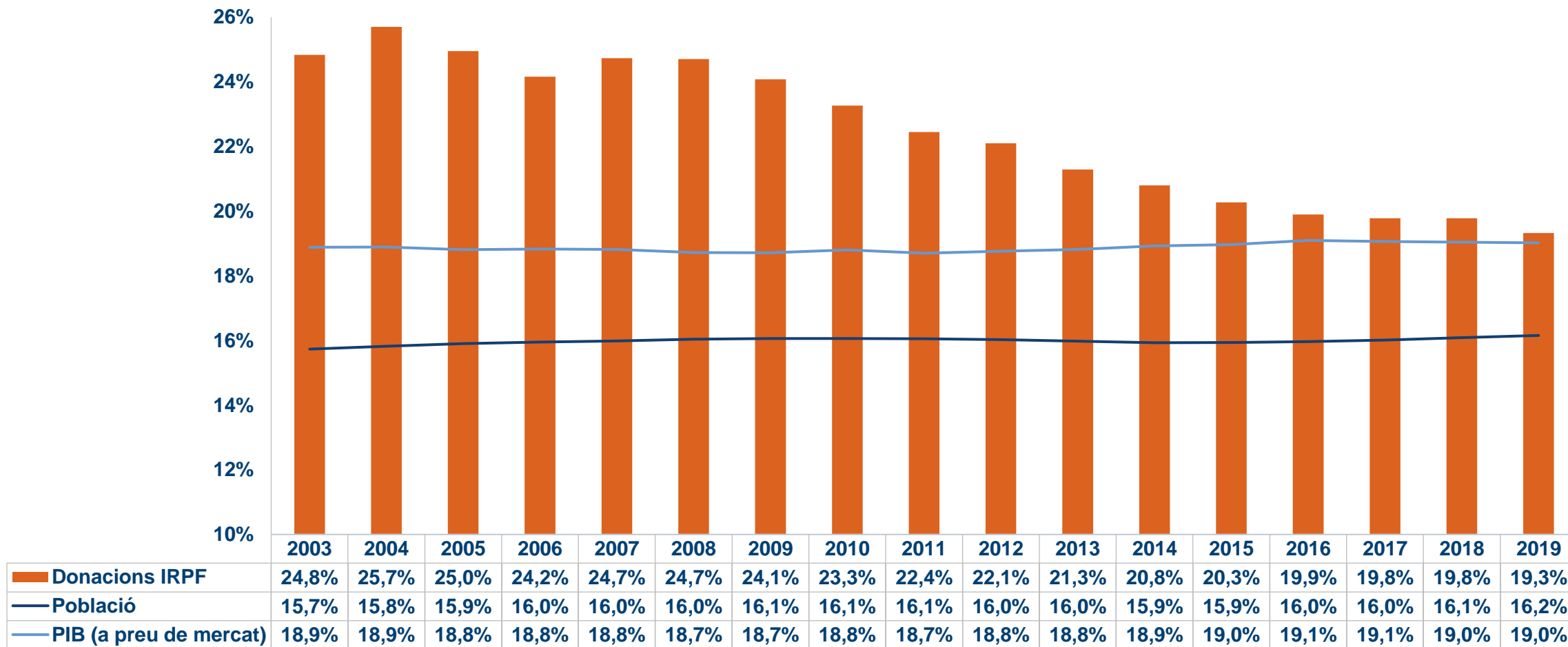


### També a Espanya l'evolució de les deducció per donatius ha estat positiva i resilient durant la crisi

Com succeeix a Catalunya, també a Espanya l'evolució del període analitzat mostra com les deduccions per donatius han estat molt per sobre del creixement econòmic. En el període 2003-2019, el PIB va créixer un 55%, mentre que les deduccions per donatius un 542%.



### 13. Evolució del pes de les deduccions per donatius a Catalunya. Comparativa població i PIB.



**Malgrat l'augment de l'import total de deducció per donatius i de la deducció per donatius mitjana, el pes relatiu d'aquest concepte a Catalunya cau en cinc punts percentuals**

Tot i l'estabilitat del pes de la població i del PIB a Catalunya amb relació al conjunt d'Espanya, el pes relatiu de les deduccions per donatius passa del 24,8 al 19,3%, possiblement relacionat amb l'augment de les aportacions de l'Estat.

## 14. Fonts de dades:

**IRPF.- Donatius i altres aportacions (part estatal i autonòmica)**

**Catalunya / Espanya:**

- AEAT. Estadístiques
- INE. PIB a preus de mercat
- INE. Xifres de població a 1 de juliol



# Coordinadora Catalana de Fundacions

Aquest informe ha elaborat per l'Observatori de Fundacions.  
Edició: febrer 2022.

**Amb el suport de:**

