

Observatori de fundacions I Territoris

Les fundacions a Girona

Octubre 2019



Coordinadora
Catalana de Fundacions



Índex:



1. Què és una fundació?
2. La Coordinadora Catalana de Fundacions
3. El sector fundacional
4. El sector fundacional a Girona



1. Què és una fundació?



Què és una fundació:

Entitat sense ànim de lucre.

Que administra uns béns per assolir objectius uns objectius.

Uns objectius que fixa **LA VOLUNTAT DEL FUNDADOR**

Però que no poden beneficiar al fundador.

Els objectius de les fundacions han de ser d'**INTERÈS GENERAL** en benefici de **la societat**.

L'òrgan de govern de les fundacions és el **PATRONAT**,

- que vigila que es compleixi la voluntat del fundador i que es facin bé les coses
- el càrrec de Patró no és remunerat però tenen la responsabilitat



Què és una fundació:

La Generalitat té el **PROTECTORAT** de les fundacions de Catalunya

- Que regula i supervisa la tasca dels Patronats, amb facultats d'inspecció i sanció.

En cas de liquidació

- els bens de les fundació van a un altre fundació d'objectius similars o a la Administració Pública.
- els bens o diners no tornen mai al fundador.

Les fundacions no tenen propietari, el propietari és la societat.



2. La Coordinadora Catalana de Fundacions



Representació sectorial:

COORDINADORA CATALANA DE FUNDACIONS:

Iniciada per les pròpies fundacions en el 1978 (41 anys).

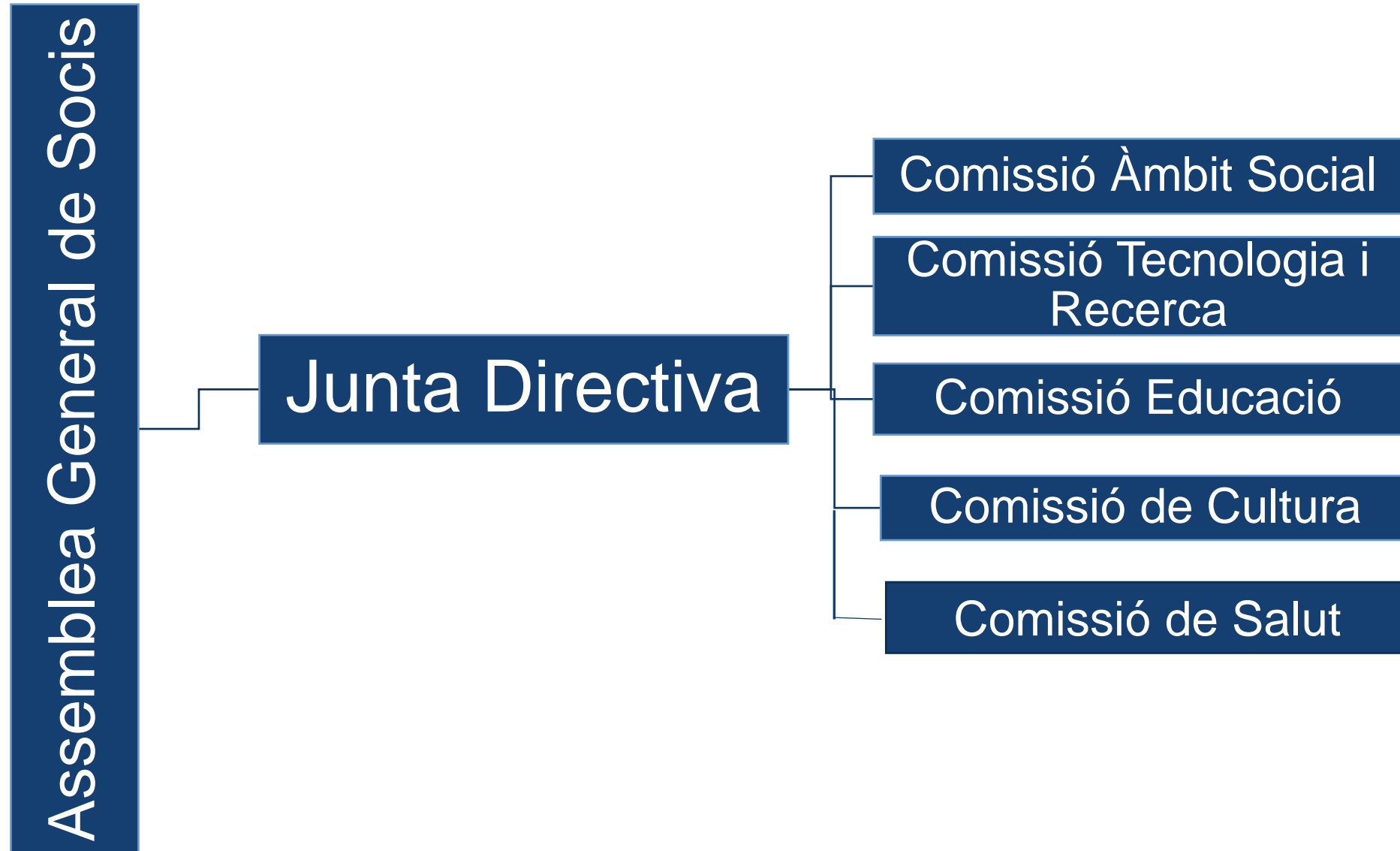
FINALITATS:

- ✓ Representació del sector davant de la Administració Pública, altres institucions i els mitjans de comunicació.
- ✓ Facilitar la relació entre les fundacions del país: comissions, networking, trobades, etc.
- ✓ Serveis a les fundacions: assessorament, formació, serveis de suport, i altri.
- ✓ Assessorament als que volen constituir fundacions.

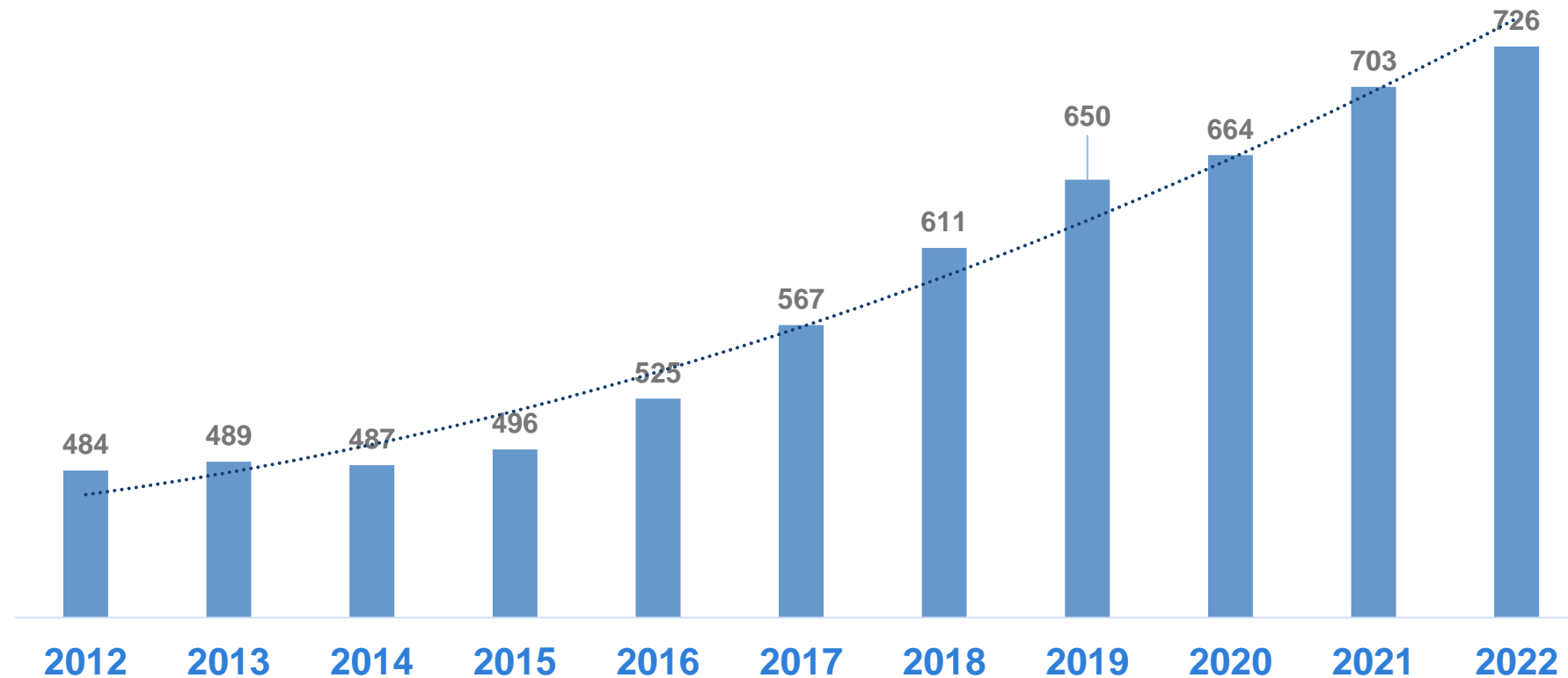
638 socis de tots els sectors, amb tendència creixent.

Única institució de segon nivell del sector fundacional de Catalunya.

Coordinadora catalana de Fundacions



Coordinadora catalana de Fundacions: evolució del nombre de socis





3. El sector fundacional



El sector fundacional

DADES BÀSIQUES:

A **Espanya** hi ha aproximadament **8.800** fundacions actives.

A **Catalunya** hi ha **2.600** fundacions registrades al Protectorat, de les quals **2.011** estan actives.

A Espanya, un **40%** i un **21%** de les fundacions tenen **la cultura** i **l'educació** com a principals àmbits d'actuació. A Catalunya els principals àmbits són **la cultura (49%)** i els **serveis socials (40%)**.

El **85%** de les fundacions espanyoles són **d'iniciativa privada** i el **15%** **d'iniciativa pública**. A Catalunya: **76% privat, 7% públic i 15% públic/privat**.

A Catalunya, majoritàriament el fundador ha estat **una persona física (44%), jurídica (48%), i mixt (8%)**.

Els ingressos provenen a Espanya de: Donacions i Subvencions (54%), Serveis (36%), i Rendiments del patrimoni (10%).

I a Catalunya: Donacions i Subvencions (32%), **Venda de bens i prestació de serveis (63%)** i Altri (5%).



El sector fundacional

IMPORTÀNCIA PER L'ECONOMIA CATALANA:

APORTACIÓ **82.688** llocs de treball (**2,5% de la ocupació de Catalunya**).

- ✓ Sector agricultura (52.400 ocupats)
- ✓ Indústria productes alimentaris (64.420 ocupats)
- ✓ Sector de la fabricació de productes farmacèutics (20.156 ocupats)
- ✓ Sector Cooperatives (42.203 ocupats)

APORTACIÓ **41.853** voluntaris (8,2% del voluntariat de Catalunya).

Fonts: AEF, 2014, Informe PWC/GENCAT, octubre 2015 i DGDEJ, 2017.



4. El sector fundacional a Girona



El sector fundacional a Girona

Dades bàsiques:

En els últims 20 anys, **el sector fundacional s'ha multiplicat per 3,5 a Girona**, per sobre del 2,4 que s'ha donat en el mateix període a Barcelona i del 2,5 a tota Catalunya.

Les fundacions gironines **representen el 9,1% del total de fundacions actives a Catalunya** i són les segones, en pes relatiu, després de Barcelona (79,3%).

Fonts: Observatori de Fundacions i DGDEJ, 2017.

El sector fundacional a Girona



	Població (2018)	PIB 2016 (milions €)	Fundacions (1996)	Fundacions (2018)
Girona	9,9	11,2	10,2	13,7
Barcelona	73,9	75,1	81,4	75,3
Resta Catalunya	16,2	13,7	8,4	11,0
Total	100%	100%	100%	100%
N	(7.543.825 h.)	(224.751,1 €)	(1002 f.)	(2.589 f.)

Font: Idescat (2016); Idescat (2018).

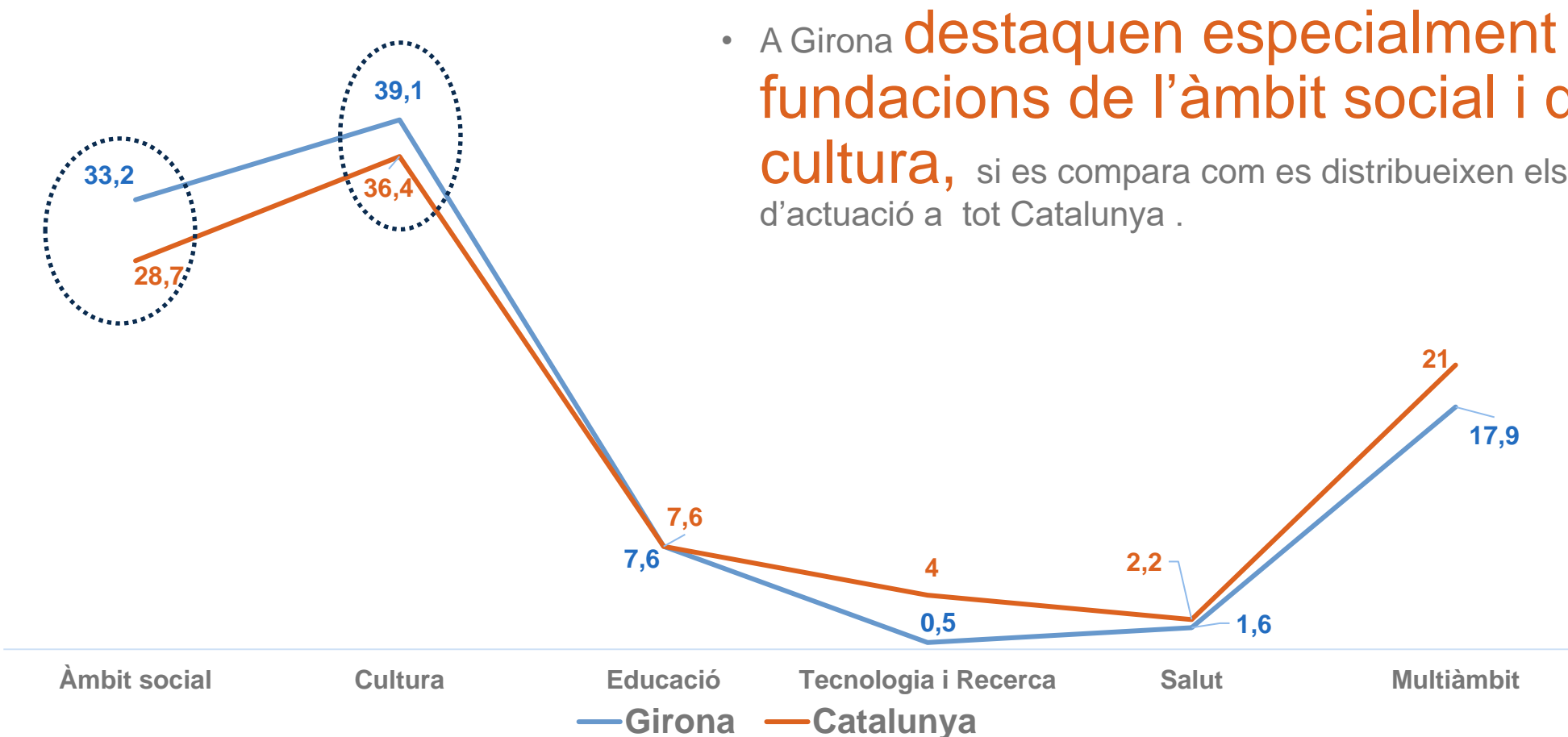


El sector fundacional a Girona:

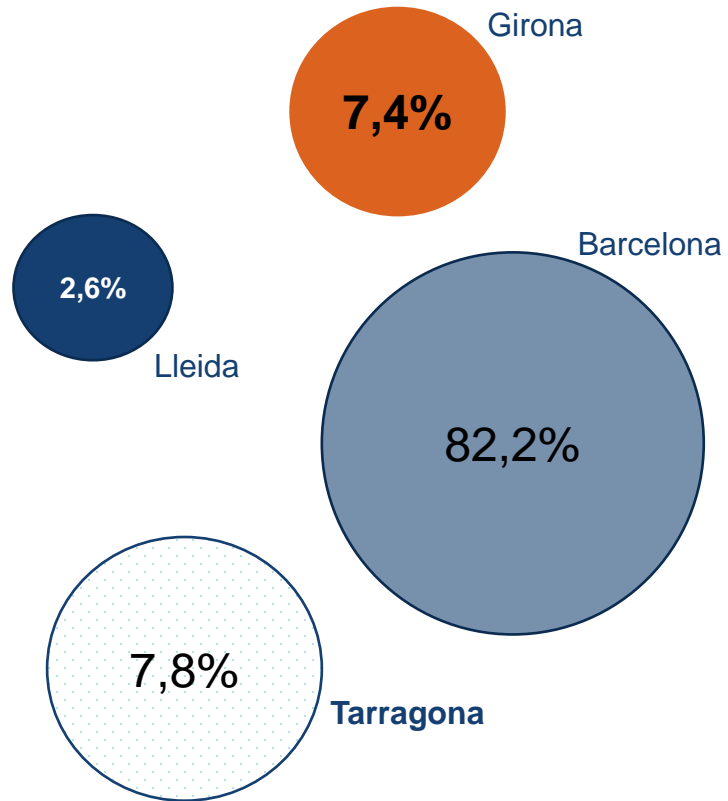
Fundacions per comarca	1996	2018	S'han multiplicat x
Alt Empordà	12	49	4
Baix Empordà	10	41	4,1
Cerdanya	2	10	5
Garrotxa	3	21	7
Gironès	24	80	3,3
Osona	30	89	2,9
Pla d'Urgell	0	11	11
Pla de l'Estany	0	5	5
Ripollès	4	11	2,7
Selva	12	27	2,2
Solsonès	5	7	1,4
Total Girona	102	355	3,5
Resta de Catalunya	900	2.234	2,4
Barcelona	816	1.950	2,4
TOTAL CATALUNYA	1.002	2.589	2,5

Font: Idescat, 2018, 1996.

Àmbits d'actuació de les fundacions gironines i catalanes:



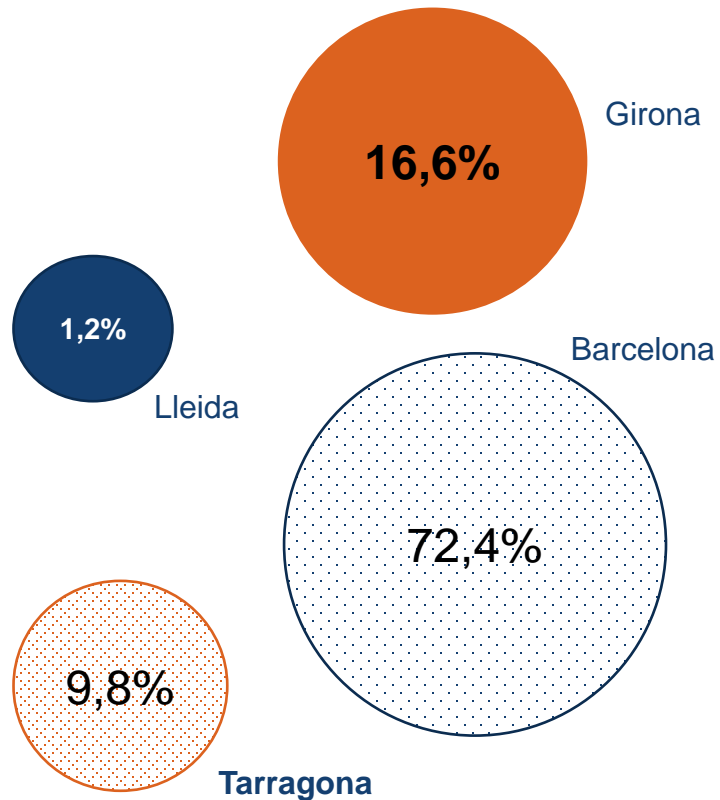
Treballadors en fundacions per províncies:



- Girona aporta **6.101** treballadors: un **7,4%** del total de treballadors en fundacions a Catalunya.
- Després de Barcelona, Tarragona, seguida de ben a prop per Girona, són la segona i tercera província en generació de llocs de treball pel sector.

Treballadors	Tarragona	Barcelona	Girona	Lleida	Catalunya
%	7,8	82,2	7,4	2,6	100,0
Núm.	6.463	67.986	6.101	2.138	82.688

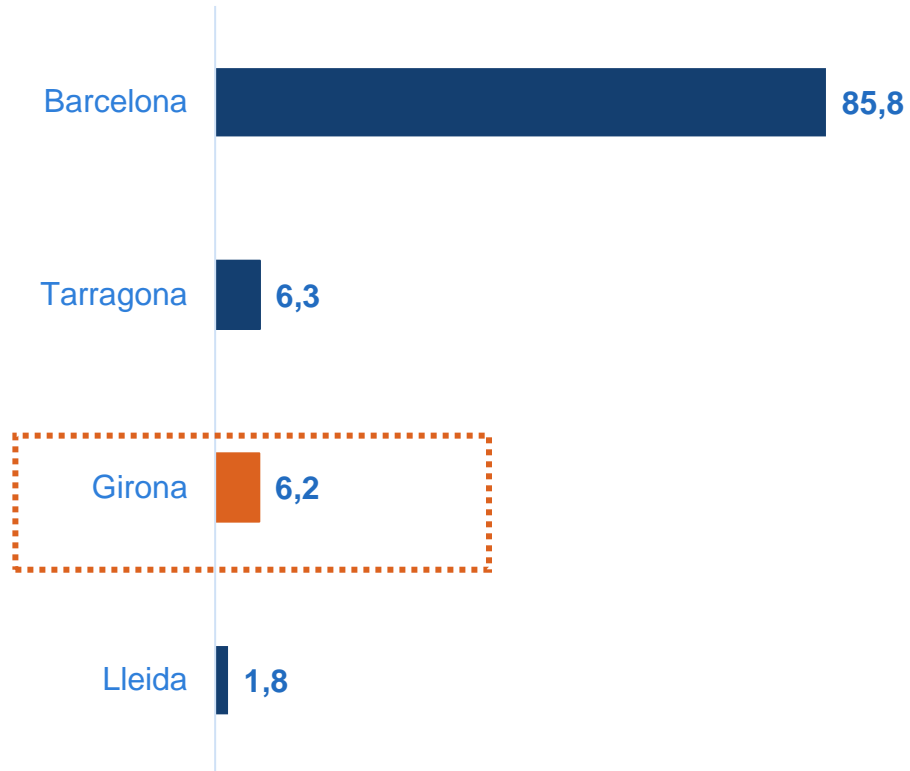
Voluntaris en fundacions per províncies:



- En voluntaris, Girona aporta un **9,8%** del total del voluntariat en fundacions.
- Després de la demarcació de Barcelona, **és la segona en terminis absoluts i relatius** pel que fa al voluntariat.

Voluntaris	Tarragona	Barcelona	Girona	Lleida	Catalunya
%	9,8	72,4	16,6	1,2	100,0
Núm.	4.116	30.289	6.959	489	41.853

Ingressos per activitats:

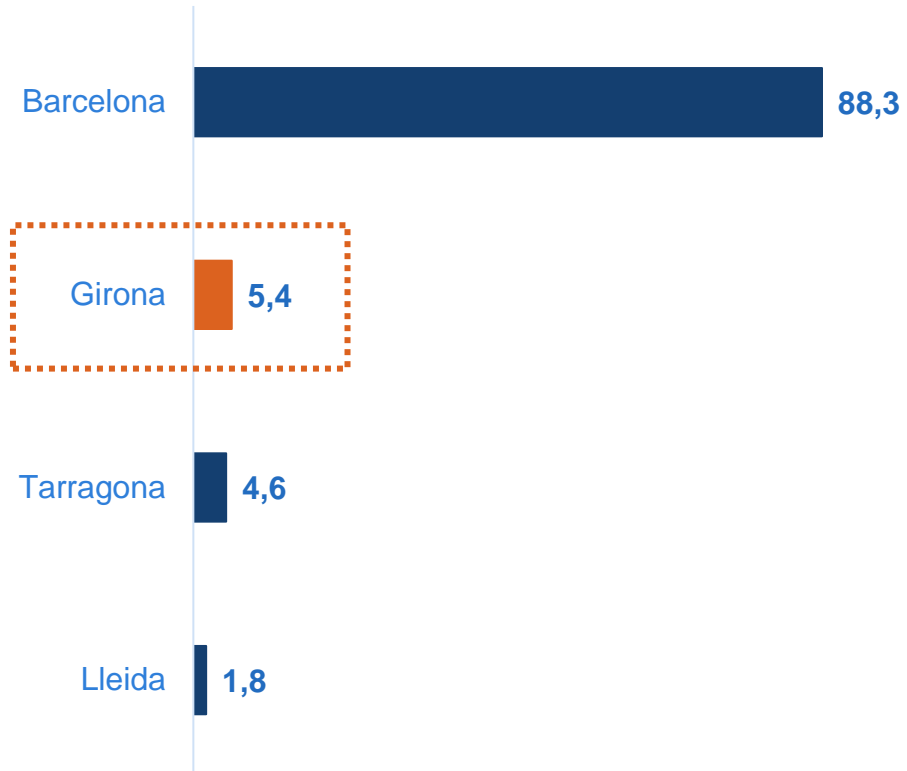


	Tarragona	Barcelona	Girona	Lleida	Catalunya
%	6,3	85,8	6,2	1,8	100,0
€	301.451.984	4.128.561.602	297.540.618	85.017.819	4.812.572.023
PIB*	21.331	168.812	25.074	9.534	224.751

* Font: Idescat, 2016. PIB expressat en milers de milions d'euros.

- Les fundacions gironines sumen quasi **300 milions € en ingressos per les seves activitats**, el que suposa un **6,2%** del volum total d'ingressos de les fundacions.
- Contrastat amb el PIB de la demarcació de Girona (25.000 milions d'euros), els ingressos per activitats en fundacions aporten un **1,8%** a la riquesa generada al territori.

Total d'actius:

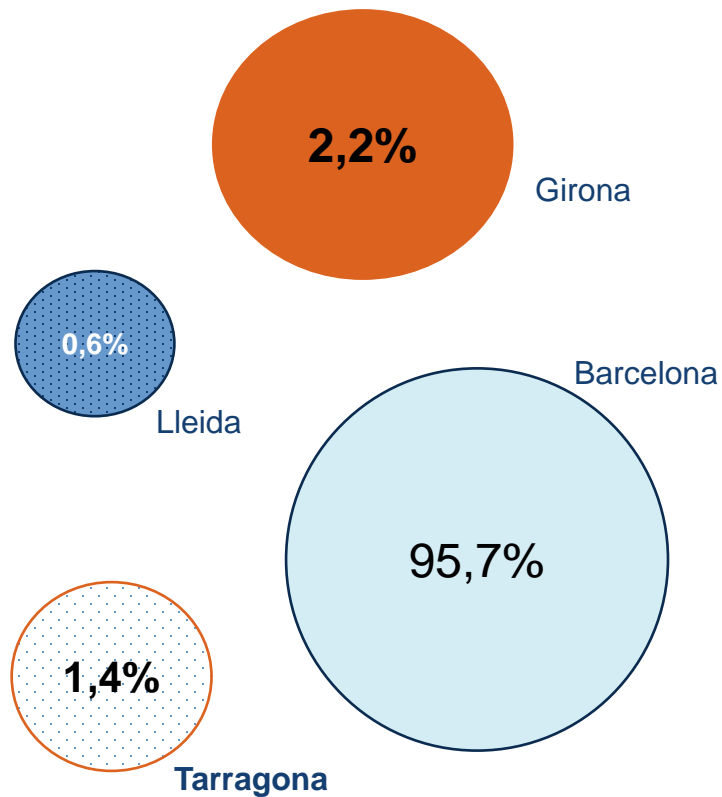


Total Actius	Tarragona	Barcelona	Girona	Lleida	Catalunya
%	4,6	88,3	5,4	1,4	100,0
€	399.373.304,6	7.629.122.389,2	467.864.495,5	122.258.551,2	8.636.256.988,6
PIB*	21.331	168.812	25.074	9.534	224.751

* Font: Idescat, 2016. PIB expressat en milers de milions d'euros.

- Pel que fa als actius fundacionals, Girona aporta el **5,4%**, amb **467 milions €** al total d'actius que administren les fundacions catalanes i és la segona, després de Barcelona, tant pel volum d'actius com pel seu PIB.

Donatius per províncies:



Donatius privats	Tarragona	Barcelona	Girona	Lleida	Catalunya
%	1,4	95,7	2,2	0,6	100,0
€	7.221.125	487.715.867	11.454.570	2.995.984	509.387.546

- Les donacions a fundacions gironines sumen **més de 11 milions €** i representen el **2,2%** del total de donatius al país, molt lluny dels 487milions que reben les fundacions de Barcelona.

Exemples de fundacions Gironines:

